

ESTADOS FINANCIEROS INTERMEDIOS
CONDENSADOS

Financiera Juriscoop S.A. Compañía de Financiamiento

Al 30 de junio de 2024 y al 31 de diciembre 2023
con Informe del Revisor Fiscal

LíneaMás: (1) 348 5600 / 01 8000 111 464

Dirección General Arrecife: Av. Calle 26 # 69d-91, Bogotá D.C. / **PBX:** (1) 348 7300
servicioalcliente@financierajuriscoop.com.co / www.financierajuriscoop.com.co

Financiera Juriscoop S.A. Compañía de Financiamiento

Estados Financieros Intermedios Condensados

Al 31 de marzo de 2024 y al 31 de diciembre 2023

Índice

| | |
|--|----|
| Informe del Revisor Fiscal..... | 1 |
| Estados Financieros | |
| Estados Intermedios Condensados de Situación Financiera..... | 3 |
| Estados Intermedios Condensados de Resultados Integrales | 4 |
| Estados de Intermedios Condensados Cambios en el Patrimonio de los Accionistas | 5 |
| Estados Intermedios Condensados de Flujos de Efectivo | 6 |
| Notas a los Estados Financieros Intermedios Condensados | 7 |
| Certificación de los Estados Financieros Intermedios Condensados..... | 58 |



**Building a better
working world**

Informe de Revisión de Información Financiera Intermedia

Señores:

Accionistas de Financiera Juriscoop S.A., Compañía de Financiamiento

Introducción

He revisado los estados financieros intermedios condensados adjuntos de Financiera Juriscoop S.A. Compañía de Financiamiento (en adelante "La Financiera"), que comprenden el estado intermedio condensado de situación financiera al 30 de junio de 2024, los correspondientes estados intermedios condensados de resultados integrales por el período de tres y seis meses, el estado de cambios en el patrimonio y de flujo de efectivo por el período de seis meses terminados en esa fecha; así como las notas explicativas a los estados financieros intermedios condensados que incluyen información sobre las políticas contables materiales. La Administración de la Financiera es responsable por la preparación y correcta presentación de esta información financiera intermedia, de acuerdo con las Normas de Contabilidad y de Información Financiera aceptadas en Colombia. Mi responsabilidad es emitir una conclusión sobre este reporte de información financiera intermedia, fundamentada en mi revisión.

Alcance de la Revisión

He efectuado mi revisión de acuerdo con la norma internacional de trabajos de revisión 2410 *Revisión de información financiera intermedia realizada por el auditor independiente de la entidad* aceptada en Colombia. Una revisión de la información financiera a una fecha intermedia consiste principalmente en hacer indagaciones con el personal de la Compañía responsable de los asuntos financieros y contables; y en aplicar procedimientos analíticos y otros procedimientos de revisión. El alcance de una revisión es sustancialmente menor al examen que se practica a los estados financieros al cierre del ejercicio, de acuerdo con normas internacionales de auditoría aceptadas en Colombia, y, en consecuencia, no me permite obtener una seguridad de que hayan llegado a mi conocimiento todos los asuntos importantes que pudieran haberse identificado en una auditoría. En consecuencia, no expreso una opinión de auditoría.

Base para la Conclusión con Salvedades

Tal y como se explica en la nota 31 a los estados financieros intermedios condensados, la Financiera suscribió durante el año 2024 un contrato de Cesión de Activos y Pasivos con una Cooperativa Financiera. Producto del mencionado contrato, se reconocieron \$236,947 millones, tanto en activos como pasivos. Dada las características inherentes de esta transacción se solicitó a la administración su análisis a fin de concluir sobre si este acuerdo contractual se enmarca dentro del alcance de la Norma Internacional de Información Financiera 3 "Combinaciones de Negocio", así como su análisis sobre el reconocimiento de los activos y pasivos recibidos a valor razonable en los estados financieros intermedios condensados, sin embargo, a la fecha de este informe no ha sido suministrado los análisis antes mencionados por lo que no me fue posible completar mi revisión sobre dicha transacción. Si hubiese podido completar mi revisión, podría haber tenido conocimiento de algún asunto que indicara que podrían ser necesarios ajustes en la información financiera intermedia.

Ernst & Young Audit S.A.S.

Bogotá D.C.
Carrera 11 No 98 - 07
Edificio Pijao Green Office
Tercer Piso
Tel. +57 (601) 484 7000

Ernst & Young Audit S.A.S.

Medellín – Antioquia
Carrera 43A No. 3 Sur-130
Edificio Milla de Oro
Torre 1 – Piso 14
Tel: +57 (604) 369 8400

Ernst & Young Audit S.A.S.

Cali – Valle del Cauca
Avenida 4 Norte No. 6N – 61
Edificio Siglo XXI
Oficina 502
Tel: +57 (602) 485 6280

Ernst & Young Audit S.A.S.

Barranquilla - Atlántico
Calle 77B No 59 – 61
Edificio Centro Empresarial
Las Américas II Oficina 311
Tel: +57 (605) 385 2201



**Building a better
working world**

Conclusión con Salvedad

Como resultado de mi revisión y excepto por los posibles efectos del asunto descrito en la Base para la conclusión con Salvedades, la información financiera intermedia adjunta presenta razonablemente, en todos los aspectos significativos, la situación financiera de Financiera Juriscoop S.A. Compañía de Financiamiento al 30 de junio de 2024, los resultados de sus operaciones por el periodo de tres y seis meses terminados en esa fecha y sus flujos de efectivo por el período de seis meses terminado al 30 de junio de 2024, de acuerdo con las Normas de Contabilidad y de Información Financiera aceptadas en Colombia.

Otra información

Los formatos que serán transmitidos a la Superintendencia Financiera de Colombia (SFC) han sido revisados por mí, previo a la firma digital de los mismos en formato XBRL y PDF, de acuerdo con la Circular 038 de 2015 y sus modificatorias. La información contenida en los mencionados formatos es concordante con la información financiera intermedia adjunta al presente informe, la cual fue tomada de los libros de contabilidad de la Compañía.

Mónica Muñoz Pimiento
Revisor Fiscal
Tarjeta Profesional 187332-T
Designada por Ernst & Young Audit S.A.S. TR-530


Bogotá, D.C., Colombia
4 septiembre de 2024


Financiera Juriscoop S.A. Compañía de Financiamiento

Estados Intermedios Condensados de Situación Financiera

| | Al 30 de junio 2024 (no Auditados) | Al 31 de diciembre 2023 (Auditados) |
|---|--|---|
| <i>(En miles de pesos colombianos)</i> | | |
| Activos | | |
| Efectivo y equivalentes al efectivo (Nota 3) | \$ 204.050.473 | \$ 162.771.506 |
| Inversiones, neto (Nota 4) | 140.066.534 | 129.454.055 |
| Cartera de crédito, neto (Nota 6) | 1.407.373.468 | 1.193.871.243 |
| Cuentas por cobrar a partes relacionadas (Nota 30) | 718.664 | 770.077 |
| Otras cuentas por cobrar, neto (Nota 7) | 82.780.125 | 52.866.193 |
| Activos por impuestos corrientes, neto (Nota 13) | 23.169.320 | 14.450.619 |
| Activos no corrientes mantenidos para la venta, neto (Nota 8) | 4.668.190 | 2.868.043 |
| Propiedades y equipo, neto (Nota 9) | 7.730.868 | 3.749.843 |
| Activos por derechos de uso, neto (Nota 10) | 21.646.442 | 23.051.910 |
| Inversión en subsidiaria (Nota 5) | 1.045.498 | 452.118 |
| Activos intangibles, neto (Nota 11) | 2.688.669 | 1.809.565 |
| Activos por impuestos diferidos, neto (Nota 13) | 13.383.748 | 9.414.762 |
| Otros activos no financieros (Nota 12) | 3.134.018 | 1.624.230 |
| Total, Activos | \$ 1.912.456.017 | \$ 1.597.154.164 |
| Pasivos y Patrimonio de los Accionistas | | |
| Pasivos | | |
| Depósitos y exigibilidades (Nota 14) | \$ 1.642.077.734 | \$ 1.336.670.903 |
| Créditos de bancos (Nota 15) | 58.016.307 | 81.842.595 |
| Pasivos por impuestos corrientes (Nota 13) | 2.789.421 | 2.594.070 |
| Cuentas comerciales por pagar (Nota 16) | 72.935.745 | 31.428.221 |
| Pasivos por beneficios a los empleados (Nota 17) | 2.582.610 | 2.003.268 |
| Pasivos por arrendamientos (Nota 18) | 22.307.667 | 23.187.942 |
| Total, Pasivos | 1.800.709.484 | 1.477.726.999 |
| Patrimonio de los Accionistas | | |
| Capital suscrito y pagado (Nota 20) | 158.721.000 | 158.721.000 |
| Resultado del ejercicio | (8.169.760) | (15.859.668) |
| Resultados acumulados | (39.589.362) | (23.729.694) |
| Adopción por primera vez a NCIF | 325.762 | 325.762 |
| Otros resultados integrales (Nota 20) | 458.893 | (30.235) |
| Patrimonio de los Accionistas | 111.746.533 | 119.427.165 |
| Total, Pasivos y Patrimonio de los Accionistas | \$ 1.912.456.017 | \$ 1.597.154.164 |

Las notas adjuntas 1 a la 33 son parte integral de los Estados Financieros Intermedios Condensados.


 Luis Alfonso Vera Osorio
 Representante Legal
 (Ver certificación adjunta)


 Enrique Alberto Rojas Wiesner
 Contador Público
 Tarjeta Profesional 34379-T
 (Ver certificación adjunta)

Mónica Muñoz Pimiento
 Revisor Fiscal
 Tarjeta Profesional 187332-T
 Designada por Ernst & Young Audit S.A.S. TR-530
 (Véase mi informe del 4 de septiembre de 2024)

Financiera Juriscoop S.A. Compañía de Financiamiento

Estados Intermedios Condensados de Resultados Integrales

| | 1 de enero al 30 de junio de 2024 | 1 de enero al 30 de junio de 2023 | 1 de abril al 30 de junio de 2024 | 1 de abril al 30 de junio de 2023 |
|--|-----------------------------------|-----------------------------------|-----------------------------------|-----------------------------------|
| (En miles de pesos colombianos) (No auditados) | | | | |
| Ingreso por intereses (Nota 21) | \$ 123.587.891 | \$ 95.762.274 | \$ 66.090.736 | \$ 49.436.562 |
| Gastos por intereses (Nota 22) | (89.312.663) | (78.665.126) | (44.311.865) | (42.023.555) |
| Ingreso neto por intereses | 34.275.228 | 17.097.148 | 21.778.871 | 7.413.007 |
| Ingreso por valoración de inversiones, neto (Nota 23) | 6.632.258 | 10.071.131 | 3.162.799 | 4.278.209 |
| Otros ingresos (gastos) operacionales, neto (Nota 24) | 6.493.896 | 7.024.787 | 3.172.890 | 3.511.999 |
| Total, ingresos operacionales, neto | 47.401.382 | 34.193.066 | 28.114.560 | 15.203.215 |
| Gasto por deterioro por riesgo de crédito, neto (Nota 25) | (16.684.063) | (11.803.596) | (4.841.419) | (8.637.593) |
| Ingreso operacional neto | 30.717.319 | 22.389.470 | 23.273.141 | 6.565.622 |
| Gastos de administración (Nota 26) | (25.005.081) | (19.177.926) | (13.322.929) | (10.584.434) |
| Gastos por beneficios a los empleados (Nota 27) | (16.168.340) | (12.375.967) | (8.709.884) | (6.326.418) |
| Gasto por depreciaciones y amortizaciones (Nota 28) | (3.134.252) | (2.311.297) | (1.690.219) | (1.174.835) |
| Total, gastos operaciones | (44.307.673) | (33.865.190) | (23.723.032) | (18.085.687) |
| Otras ganancias (pérdidas), neto (Nota 29) | 1.367.268 | 6.621.245 | 230.140 | 6.314.797 |
| Utilidad (pérdida) antes de impuesto a las ganancias | (12.223.086) | (4.854.475) | (219.751) | (5.205.268) |
| Impuesto a las ganancias (Nota 13) | 4.053.326 | 1.831.978 | 367.352 | 1.995.853 |
| Utilidad (pérdida) del período | \$ (8.169.760) | \$ (3.022.497) | \$ (587.103) | \$ (3.209.415) |
| Otro resultado integral que no se reclasificará posteriormente al resultado del período | | | | |
| Ganancia en inversiones en instrumentos de patrimonio | \$ 543.476 | \$ (352.076) | \$ 502.359 | \$ (44.220) |
| Impuesto a las ganancias inversiones en instrumentos de patrimonio | (54.348) | 35.208 | (50.236) | 4.422 |
| Otro resultado integral del período (Nota 20) | 489.128 | (316.868) | 452.123 | (39.798) |
| Resultado integral total del período | \$ (7.680.632) | \$ (3.339.365) | \$ (134.980) | \$ (3.249.213) |

Las notas adjuntas 1 a la 33 son parte integral de los Estados Financieros Intermedios Condensados.

Luis Alfonso Vera Osorio
Representante Legal
(Ver certificación adjunta)

Enrique Alberto Rojas Wiesner
Contador Público
Tarjeta Profesional 34379-T
(Ver certificación adjunta)

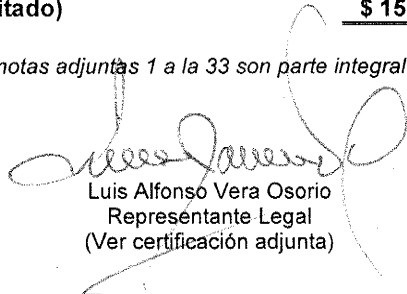
Mónica Muñoz Pimiento
Revisor Fiscal
Tarjeta Profesional 187332-T
Designada por Ernst & Young Audit S.A.S. TR-530
(Véase mi informe del 4 de septiembre de 2024)


Financiera Juriscoop S.A. Compañía de Financiamiento

Estados Intermedios Condensados de Cambios en el Patrimonio de los Accionistas

| | Capital Suscrito y Pagado | Adopción por Primera Vez a NCIF | Resultado Acumulados | (Pérdida) Utilidad del Ejercicio | Otros Resultados Integrales | Total Patrimonio, Neto |
|---|------------------------------|---------------------------------------|-------------------------|--|-----------------------------------|------------------------------|
| Saldo al 1 de enero de 2023 | \$ 148.721.000 | \$ 325.762 | \$ (31.917.768) | \$ 8.188.074 | \$ 516.323 | \$ 125.833.391 |
| Aplicación del resultado del año 2022 | - | - | 8.188.074 | (8.188.074) | - | - |
| Pérdida por medición de activos financieros a valor razonable, neto | - | - | - | - | (316.868) | (316.868) |
| Utilidad neta del periodo | - | - | - | (3.022.497) | - | (3.022.497) |
| Saldo al 30 de junio de 2023 (auditado) | \$ 148.721.000 | \$ 325.762 | \$ (23.729.694) | \$ (3.022.497) | \$ 199.455 | \$ 122.494.026 |
| Saldo al 1 de enero de 2024 | \$ 158.721.000 | \$ 325.762 | \$ (23.729.694) | \$ (15.859.668) | \$ (30.235) | \$ 119.427.165 |
| Aplicación del resultado del año 2023 | - | - | (15.859.668) | 15.859.668 | - | - |
| Pérdida por medición de activos financieros a valor razonable, neto | - | - | - | - | 489.128 | 489.128 |
| Pérdida neta del periodo | - | - | - | (8.169.760) | - | (8.169.760) |
| Saldo al 30 de junio de 2024 (no auditado) | \$ 158.721.000 | \$ 325.762 | \$ (39.589.362) | \$ (8.169.760) | \$ 458.893 | \$ 111.746.533 |

Las notas adjuntas 1 a la 33 son parte integral de los Estados Financieros Intermedios Condensados.


Luis Alfonso Vera Osorio
Representante Legal
(Ver certificación adjunta)


Enrique Alberto Rojas Wiesner
Contador Público
Tarjeta Profesional 34379-T
(Ver certificación adjunta)


Mónica Muñoz Pimiento
Revisor Fiscal
Tarjeta Profesional 187332-T
Designada por Ernst & Young Audit S.A.S. TR-530
(Véase mi informe del 4 de septiembre de 2024)


Financiera Juriscoop S.A Compañía de Financiamiento

Estados Intermedios Condensados de Flujos de Efectivo

| | Por los 6 meses terminados al 30 de junio de | |
|---|---|---------------------|
| | 2024 | 2023 |
| | (En miles de pesos colombianos) (No auditados) | |
| Flujos de efectivo de actividades de operación: | | |
| Utilidad (pérdida) del periodo | \$ (8.169.760) | \$ (3.022.497) |
| Ajustes para conciliar la utilidad del período por partidas que no afectan el efectivo y los equivalentes del efectivo | | |
| Provisión neta por riesgo de crédito (Nota 25) | 16.684.063 | 11.803.596 |
| Amortizaciones (Nota 28) | 1.132.426 | 942.893 |
| Depreciaciones (Nota 28) | 596.359 | 242.049 |
| Depreciación originada en la cesión | 3.813.713 | — |
| Recuperación impuesto diferido (Nota 13) | (4.053.326) | (1.831.978) |
| Deterioro de activos no corrientes mantenidos para la venta, neto (Nota 8) | 540.418 | 139.454 |
| Depreciación de activos por derecho de uso (Nota 28) | 1.405.467 | 1.126.355 |
| Total, ajustes a la utilidad del período por partidas que no afectan el efectivo y los equivalentes al efectivo | 20.119.120 | 12.422.369 |
| Cambios en activos y pasivos operacionales: | | |
| Incremento de las inversiones | (632.391) | (26.478.655) |
| Incremento en créditos y cuentas por cobrar a clientes | (230.186.287) | (105.637.928) |
| Incremento (disminución) en cuentas por cobrar a vinculados económicos | 51.414 | 312.542 |
| Incremento en las otras cuentas por cobrar (Nota 7) | (29.913.413) | (15.380.949) |
| Incremento de los activos por impuestos corrientes (Nota 13) | (8.718.701) | (7.476.525) |
| (Disminución) aumento en los activos no corrientes mantenidos para la venta | (2.340.565) | — |
| Incremento (disminución) en los otros activos (Nota 12) | (1.510.308) | (1.279.946) |
| Incremento en los depósitos y exigibilidades (Nota 14) | 305.406.830 | 124.109.380 |
| Incremento (disminución) de los pasivos por impuestos corrientes (Nota 13) | 195.351 | (104.789) |
| (Disminución) en las cuentas por pagar comerciales (Nota 16) | 41.507.525 | (10.703.263) |
| Incremento en los beneficios a empleados por pagar | 579.342 | 102.649 |
| Efectivo neto provisto por actividades de operación | 86.388.157 | (33.137.612) |
| Actividades de inversión | | |
| Efectivo usado en adquisición de propiedades y equipo (Nota 9) | (375.920) | (308.517) |
| Efectivo usado en adquisición de inversiones (TES) (Nota 4) | (10.000.000) | — |
| Incremento en propiedad planta y equipo originada en la cesión | (8.015.177) | — |
| Efectivo usado en adquisición de intangibles (Nota 11) | (2.011.530) | (1.963.200) |
| Efectivo usado en las actividades de inversión | (20.402.627) | (2.271.717) |
| Actividades de financiación | | |
| Efectivo provisto (usado) en obligaciones financieras (Nota 15) | (23.826.288) | 41.544.066 |
| Efectivo usado en pasivos por arrendamiento (Nota 18) | (880.275) | (1.534.289) |
| Efectivo usado en las actividades de financiación | (24.706.563) | 40.009.777 |
| Aumento (disminución) neta de efectivo y equivalentes al efectivo | 41.278.967 | 4.600.448 |
| Efectivo y equivalentes al efectivo al principio del período | 162.771.506 | 119.903.881 |
| Efectivo y equivalentes al efectivo al final del período | \$ 204.050.473 | \$ 124.504.329 |

Las notas adjuntas 1 a la 33 son parte integral de los Estados Financieros Intermedios Condensados.


Luis Alfonso Vera Osorio
Representante Legal
(Ver certificación adjunta)


Enrique Alberto Rojas Wiesner
Contador Público
Tarjeta Profesional 34379-T
(Ver certificación adjunta)

Mónica Muñoz Pimiento
Revisor Fiscal
Tarjeta Profesional 187332-T
Designada por Ernst & Young Audit S.A.S. TR-530
(Véase mi informe del 4 de septiembre de 2024)

Financiera Juriscoop S.A. Compañía de Financiamiento

Notas a los Estados Financieros Intermedios Condensados

Al 30 de junio de 2024 y 31 de diciembre de 2023
(Cifras en miles de pesos colombianos)

1. Entidad que Reporta

Financiera Juriscoop S.A. Compañía de Financiamiento, (en adelante “la Financiera”), es un establecimiento de crédito, compañía de financiamiento, sociedad anónima colombiana, vigilada y controlada por la Superintendencia Financiera de Colombia, constituida mediante Escritura Pública No. 0042 del 10 de enero de 2014, protocolizada en la Notaría 73 del Círculo de Bogotá, debidamente inscrita en el registro mercantil que lleva la Cámara de Comercio de Bogotá el día 14 de enero de 2014 bajo el número 01797112 del Libro IX y con Número de Identificación Tributaria 900.688.066–3.

La Superintendencia Financiera de Colombia le otorgó a la Financiera el certificado de autorización, mediante Resolución número 0583 del 15 de abril de 2014.

La Financiera es una subsidiaria de la Cooperativa del Sistema Nacional de Justicia – Juriscoop.

La duración prevista de la Financiera, de acuerdo con el artículo 3° de los Estatutos, es de cincuenta (50) años; se encuentra registrada en la Cámara de Comercio de Bogotá y su domicilio principal está ubicado en la calle 26 No 69 D – 91 piso 10 de Bogotá.

El objeto principal de la Financiera es desarrollar actividades de intermediación financiera, entendiéndose como la captación masiva y profesional de recursos del público a través de la celebración de las denominadas operaciones pasivas, o de recepción de recursos para luego colocarlos en forma masiva mediante la celebración de operaciones activas que impliquen el otorgamiento de créditos por parte de la Financiera.

Al 30 de junio de 2024, la Financiera tiene una estructura operativa que está compuesta por 55 agencias a nivel nacional y la dirección general. Cuenta con 568 empleados activos de los cuales 491 con contrato a término indefinido, 61 tienen contrato temporal y 16 con contrato de aprendizaje.

Al 31 de diciembre de 2023, la Financiera tiene una estructura operativa que está compuesta por 36 agencias a nivel nacional y la dirección general. Cuenta con 427 empleados activos de los cuales 362 con contrato a término indefinido, 54 tienen contrato temporal y 11 con contrato de aprendizaje.

El incremento de 19 agencias obedece a la cesión de activos, pasivos y contratos de Coofinep en calidad de cedente a la Financiera Juriscoop en calidad de Cesionario; operación que se consolida en la zona Antioquia. Igualmente, el incremento de 155 trabajadores se debe principalmente a la sustitución de empleador que se origina en la cesión de activos, pasivos y contratos.

2. Bases de Preparación y Políticas Contables con Importancia Relativa en los Estados Financieros Intermedios Condensados

2.1. Bases de Preparación

La Financiera prepara sus estados financieros intermedios condensados de acuerdo con las normas de contabilidad y de información financiera aceptadas en Colombia (NCIF), compiladas y actualizadas en el Decreto 2483 de 2018, expedidas por Decreto 2420 de 2015 y modificatorias. Estas normas de contabilidad y de información financiera, corresponden a las Normas Internacionales de Información Financiera (NIIF) publicadas por el Consejo de Normas Internacionales de Contabilidad (IASB, por sus siglas en inglés), en las versiones aceptadas por Colombia a través de los mencionados Decretos.

Financiera Juriscoop S.A. Compañía de Financiamiento

Notas a los Estados Financieros

2.1. Bases de Preparación (continuación)

La aplicación de dichas normas internacionales en Colombia está sujeta a algunas excepciones establecidas por regulador y contenidas en el Decreto 2420 de 2015 y modificatorios.

Estas excepciones contenidas en el Título 4, Capítulo 1 del Decreto 2420 de 2015 deben ser tenidas en cuenta en la preparación de estados financieros separados/individuales de este tipo de compañías que tengan valores inscritos en el Registro Nacional de Valores y Emisores – RNVE; y en la preparación de estados financieros consolidados y separados/individuales de estas compañías que no tengan valores inscritos en el RNVE.

El Título 4, Capítulo 1 del Decreto 2420 de 2015, contiene excepciones para entidades del sector financiero propuestas por la Superintendencia Financiera de Colombia por razones prudenciales para los estados financieros.

Dichas excepciones se refieren al tratamiento contable de la cartera de crédito y su deterioro, la clasificación y valoración de las inversiones, las instrucciones relacionadas con los plazo de transmisión de la información del catálogo Único de Información Financiera con fines de supervisión, de conformidad con la Circular Externa 036 de 2016, los cuales se seguirán aplicando de acuerdo con lo requerido en la Circular Básica Contable y Financiera de la Superintendencia Financiera de Colombia, en lugar de la aplicación de la NIIF 9.

Excepciones establecidas en la Circular Externa 036 del 12 de diciembre de 2014 de la Superintendencia Financiera de Colombia, para vigilados y controlados en lo relacionado con el reconocimiento de la provisión de bienes recibidos en dación de pago (BRDP) o restituidos independientemente de su clasificación contable, para los cuales se aplican las disposiciones contables emitidas por la Superintendencia Financiera de Colombia incluidas en la Circular Básica Contable y Financiera 100 de 1995.

Para efectos legales en Colombia, los estados financieros principales son los estados financieros individuales /separados.

Los estados financieros adjuntos no incluyen toda la información y las revelaciones requeridas para unos estados financieros de fin de ejercicio, por lo que estos estados financieros intermedios condensados deben ser leídos en conjunto con los estados financieros anuales con corte al 31 de diciembre de 2023.

Para la elaboración los estados financieros intermedios condensados al 30 de junio de 2024 se han seguido las mismas políticas y métodos contables de cálculo utilizados que en los estados financieros de fin de ejercicio con corte al 31 de diciembre de 2023.

2.2. Bases de Medición

Los Estados Financieros de la Financiera, han sido preparados sobre la base del costo histórico, con excepción de los instrumentos financieros de inversión a valor razonable y los activos no corrientes mantenidos para la venta.

Financiera Juriscoop S.A. Compañía de Financiamiento

Notas a los Estados Financieros

2.3. Moneda Funcional y de Presentación

Las partidas incluidas en los estados financieros de la Financiera se expresan en la moneda del ambiente económico primario donde opera la Financiera (pesos colombianos). Los estados financieros se presentan en pesos colombianos, que es la moneda funcional de la Financiera y la moneda de presentación. Toda información es presentada en miles de pesos y ha sido redondeado a la unidad más cercana.

2.4. Usos de Estimaciones y Juicios Materiales

Para la preparación de los estados financieros intermedios condensados la Financiera, las estimaciones que se requieran se realizarán basándose en la experiencia histórica de la Financiera y en otros factores que se consideran razonables de acuerdo con las circunstancias actuales que constituyan la base para establecer el valor contable de los activos y pasivos.

Las estimaciones se revisarán de forma continua, con el objetivo de reflejar razonabilidad en las cifras que incorporen los estados financieros, utilizando juicio profesional amplio y suficiente, que permita mitigar el riesgo de cambios significativos en los hechos y circunstancias sobre los que se basan las estimaciones y produzca impacto sobre los resultados de situación financiera intermedios condensados.

En la preparación de los estados financieros intermedios condensados, la administración ha realizado juicios, estimaciones y suposiciones que afectan la aplicación de las políticas contables y los montos reportados de activos y pasivos, ingresos y gastos. Los resultados reales pueden diferir de esas estimaciones.

La información sobre juicios críticos en la aplicación de políticas contables que tienen el efecto más importante en los estados financieros intermedios condensados se describen en las siguientes notas:

- Inversiones a valor razonable.
- Deterioro de cartera de crédito.
- Recuperabilidad del Impuesto diferido activo.

2.5. Materialidad

Para dar cumplimiento a los objetivos de las Normas Internacionales de Información Financiera (NIIF), en cuanto a suministrar información financiera útil, pertinente y de alta calidad a los usuarios de la misma, es necesario establecer un modelo de materialidad propio para la Financiera, donde se establezcan mecanismos para determinar umbrales de materialidad general, cualitativa e individual y de esta forma, contribuir con la finalidad de otorgar herramientas precisas que permitan cubrir las necesidades e intereses ineludibles en materia de información financiera y fundamentar una adecuada toma de decisiones económicas de inversión y/o financiación.

Al componente escogido como factor crítico para la determinación de la materialidad se le asigna un porcentaje, el cual es de aplicación transversal a todos los eventos que requieran ser sometidos a estimaciones de significancia relativa o materialidad, tales como: estimaciones; reconocimiento de errores; o cambios en políticas.

Financiera Juriscoop S.A. Compañía de Financiamiento

Notas a los Estados Financieros

2.5. Materialidad (continuación)

La administración de la Financiera determinó la importancia relativa de las cifras a presentar en los estados financieros de acuerdo con su función o naturaleza. Es decir, si una partida concreta careciese de relativa importancia, se agregará con otras partidas, esto, dado que no es necesario que la Financiera proporcione una revelación específica requerida por una NCIF, cuando la información carece de importancia relativa.

La Financiera considera que para la materialidad cuantitativa general se tomará como factor crítico el componente de activos, ya que este cumple con las características definidas en la política. Como factor o porcentaje para determinar la materialidad se determinó el 5% por ser un porcentaje de uso estandarizado.

Cuando se presente transacciones, estimaciones, cálculos, registros o cualquier evento que afecten la información financiera, que no se alcance a clasificar en la materialidad cuantitativa general, se establecerá la materialidad individual, frente al componente mayor (análisis de un evento que afecte a una subcuenta frente a su cuenta mayor).

Estableciendo así, la sumatoria de eventos importantes que, sumados entre sí, superan el umbral de materialidad general, deberán ser tratados como los estándares de información financiera lo establecen.

3. Efectivo y Equivalente al Efectivo

| | Al 30 de junio 2024 | Al 31 de diciembre 2023 |
|---|------------------------|----------------------------|
| Caja | \$ 24.640.034 | \$ 14.164.766 |
| Banco de la República (a) | 47.617.560 | 47.826.335 |
| Bancos y otras entidades financieras (b) | 96.768.119 | 81.787.649 |
| Depósito remunerado en el Banco de la República (c) | 15.000.000 | 8.000.000 |
| Total, Efectivo | 184.025.713 | 151.778.750 |
| Operaciones de mercado monetario(d) | 20.024.760 | 10.992.756 |
| Total, efectivo y equivalentes del efectivo | \$ 204.050.473 | \$ 162.771.506 |

- (a) Corresponde al efectivo en el Banco de la República para dar cumplimiento al encaje bancario. Al 30 de junio de 2024 y 31 de diciembre 2023, el encaje legal es del 8% para depósitos a la vista y del 3.5%, respectivamente para certificados de depósito inferiores a 18 meses.

El encaje legal para el 30 de junio de 2024 fue de \$ 69,035,078 y al 31 de diciembre de 2023 fue de \$56,735,071.

- (b) La variación en banco y otras entidades Financiera, se debe a aumentos en las cuentas de ahorros remuneradas, con el objeto de generar rentabilidad.
- (c) Al 30 de junio de 2024, sobre los excedentes en el Banco de la República, que no hacen parte de encaje bancario, se busca generar una rentabilidad por los recursos depositados en este.
- (d) El incremento en el saldo en las operaciones simultaneas se debe al exceso de los recursos de Banco República buscando aprovechar las tasas de las operaciones del mercado.

Los saldos del efectivo no presentan restricciones ni limitaciones al 30 de junio de 2024 y el 31 de diciembre de 2023

A continuación, se presenta la calificación de los Bancos Comerciales y otras entidades Financieras con las que se tienen o han tenido operaciones:

Financiera Juriscoop S.A. Compañía de Financiamiento

Notas a los Estados Financieros

4. Inversiones (continuación)

- Al 30 de junio de 2024, existe una provisión por valor de \$310.202 de un CDT de Internacional Compañía de Financiamiento en Liquidación cuyo valor nominal era de \$500.000 y sobre el cual se recibió una devolución de capital de \$189.798, es decir que el valor de \$310.202 corresponde a la totalidad del CDT menos la devolución de capital.
- La disminución de saldo en las carteras colectivas obedece principalmente a la estrategia para proteger el indicador de solvencia, toda vez que este tipo de inversiones consume VAR más alto.
- Las inversiones obligatorias se efectúan en cumplimiento de disposiciones legales. Al corte del 30 de junio de 2024, no existe ninguna restricción sobre éstas.
- Como estrategia de inversión del segundo trimestre del año se compraron 2 títulos TES por \$5.000 millones nominales, cada uno, con el propósito de aprovechar las fluctuaciones del mercado

El siguiente es el resumen de los activos financieros a valor razonable con cambio en resultados y a costo amortizado, por plazos de vencimiento:

| | 30 de junio 2024 | 31 de diciembre 2023 | Calificación |
|----------------------|-----------------------|-----------------------|------------------------------|
| Sin vencimiento | \$ 2.159.364 | \$ 3.286.061 | AAA, N/A Nación, AAA, AA, |
| Menos de año | 111.056.073 | 123.204.852 | A, A+ |
| Entre 1 año y 5 años | 26.851.097 | 956.030 | AAA |
| Entre 5 y 10 años | — | 2.007.112 | AA |
| Total | \$ 140.066.534 | \$ 129.454.055 | |

Las inversiones en títulos valores al 30 de junio 2024 y diciembre 2023, se componen principalmente en inversiones garantizadas por el Gobierno Colombiano, tales como TDA, TDB y TDS, las cuales son de riesgo soberano y su calidad crediticia se considera garantizada por el emisor (Deuda del Estado).

El siguiente es el detalle de las inversiones según su negociabilidad:

| | Al 30 de junio de 2024 | Al 31 de diciembre de 2023 |
|---|------------------------|----------------------------|
| Clasificación de las inversiones | | |
| Negociables | \$ 61.605.896 | \$ 61.393.560 |
| Disponibles para la venta | 2.512.758 | 1.487.173 |
| Mantenidas hasta el vencimiento | 75.947.880 | 66.573.322 |
| Total, inversiones | \$ 140.066.534 | \$ 129.454.055 |

Medición de Valores Razonables Inversiones

La Financiera efectúa control periódico alrededor de las mediciones de valores razonables, lo cual incluye la revisión y actualización de precios suministrados por proveedores, insumos no observables y ajustes de valoración, así, como los niveles de jerarquía en los cuales deben clasificarse tales valorizaciones.

Financiera Juriscoop S.A. Compañía de Financiamiento

Notas a los Estados Financieros

4. Inversiones (continuación)

Medición de Valores Razonables Inversiones (continuación)

Para las mediciones de valor razonable de activos y pasivos, la Financiera utiliza datos observables del mercado. El valor razonable es categorizado en las diferentes jerarquías de valor razonable, considerando los inputs usados en las técnicas de valoración, así:

- Nivel 1: Precios cotizados (no–ajustados) en mercados activos para activos o pasivos idénticos a los que la Financiera puede tener acceso a la fecha de medición.
- Nivel 2: Datos diferentes de los precios cotizados incluidos en el Nivel 1, que sean observables para el activo o pasivo, ya sea directa (es decir, precios) o indirectamente (es decir, derivados de los precios).
- Nivel 3: Datos para el activo o pasivo que no se basan en datos de mercado observables (variables no observables).

Si las variables usadas para medir el valor razonable de un activo o pasivo pueden clasificarse en niveles distintos de la jerarquía del valor razonable, entonces la medición del valor razonable se clasifica en su totalidad en el mismo nivel de la jerarquía del valor razonable que la variable de nivel más bajo que sea significativa para la medición total.

Al corte del 30 de junio de 2024, no se han presentado transferencias entre los niveles de jerarquía del valor razonable.

Instrumentos Financieros Medidos a Valor Razonable sobre Bases Recurrentes

El siguiente cuadro muestra el valor en libros y los valores razonables de los activos financieros medidos al valor razonable sobre bases recurrentes a 30 de junio de 2024 y 31 de diciembre 2023, incluyendo los niveles de jerarquía.

| Activos | Valor en Libros | 30 de junio de 2024 | | |
|--|----------------------|-------------------------------|----------------------|---------------------|
| | | Estimación de Valor Razonable | | |
| | | Nivel 1 | Nivel 2 | Nivel 3 |
| Participación en fondos de inversión colectiva (a) | \$ 692.103 | \$ - | \$ 692.103 | \$ - |
| Participación en instrumentos de patrimonio (b) | 1.467.261 | - | - | 1.467.261 |
| Participación en instrumentos de patrimonio Asociadas (b) | 1.045.498 | | | 1.045.498 |
| Instrumentos a valor razonable en títulos de deuda (c) | 61.959.291 | - | 61.959.291 | - |
| Total, instrumentos financieros medidos a valor razonable | \$ 65.164.153 | \$ - | \$ 62.651.394 | \$ 2.512.759 |

Financiera Juriscoop S.A. Compañía de Financiamiento

Notas a los Estados Financieros

4. Inversiones (continuación)

Instrumentos Financieros Medidos a Valor Razonable sobre Bases Recurrentes (continuación)

| Activos | Valor en Libros | 31 de diciembre de 2023 Estimación de Valor Razonable | | |
|--|----------------------|--|----------------------|---------------------|
| | | Nivel 1 | Nivel 2 | Nivel 3 |
| Participación en fondos de inversión colectiva (a) | \$ 1.798.889 | \$ - | \$ 1.798.889 | \$ - |
| Participación en instrumentos de patrimonio (b) | 1.487.173 | - | - | 1.487.173 |
| Participación en instrumentos de patrimonio Asociadas (b) | 452.118 | - | - | 452.118 |
| Instrumentos a valor razonable en títulos de deuda (c) | 59.594.671 | - | 59.594.671 | - |
| Total, instrumentos financieros medidos a valor razonable | \$ 63.332.851 | \$ - | \$ 61.393.560 | \$ 1.939.291 |

- a) Fondos de Inversión Colectiva y participación en Derechos Fiduciarios: Corresponde a inversiones a la vista que realiza Financiera, tales como Fondo de Inversiones Colectiva de Interés – Davivienda Corredores, Fondo de Inversión Colectiva Fidupreviadora, Fondo de Inversión Colectiva FONVAL, FIC Vista Fiduciaria Coomeva, FIC Avanzar 90 Fiduciaria Coomeva, Fondo Abierto Alianza Valores y Fic Efectivo Fiduciaria Skandia los cuales son valorados diariamente de acuerdo a la unidad proporcionada por cada uno de los fondos, según las metodologías establecidas por la Superintendencia Financiera de Colombia.
- b) Participación en instrumentos de patrimonio: Se determina el valor razonable de forma mensual para las acciones de Credibanco, empleando información de precios suministrados por el proveedor oficial de precios designado (PRECIA).
- c) Instrumentos a valor razonable: Se calcula diariamente el valor razonable de los instrumentos de renta fija, empleando información de precios suministrados por el proveedor oficial de precios designado (PRECIA). En caso de no existir el cálculo se utilizará la técnica de tasa interna de retorno.

La siguiente tabla muestra la técnica de valoración, supuestos realizados y los datos de entradas utilizadas para medir el valor razonable al 30 de junio de 2024 y 31 de diciembre 2023.

Financiera Juriscoop S.A. Compañía de Financiamiento

Notas a los Estados Financieros

4. Inversiones (continuación)

Instrumentos Financieros Medidos a Valor Razonable sobre Bases Recurrentes (continuación)

| Activos | Nivel | Técnica de Valoración y Supuestos Realizados | Datos de Rntrada |
|---|-------|---|--|
| Instrumentos financieros medidos a valor razonable sobre bases recurrentes | | | |
| Fondos de inversiones colectivas/ derechos patrimoniales. | 2 | Conforme a lo dispuesto en el Capítulo 11 de la Circular Básica Contable, el valor de la unidad de las carteras colectivas se calcula de la siguiente manera: El valor de pre – cierre del Fondo de Inversión Colectiva del día t, el cual corresponde al valor del Fondo al cierre de operaciones del día t-1 + los rendimientos abonados en el día t (ingresos menos gastos); este valor se divide entre el número de unidades del Fondo al inicio del día de cálculo. | Valor de la unidad dado por el administrador del Fondo. |
| Participación en instrumentos de patrimonio– acciones Credibanco | 3 | Metodología contratada con proveedor de precios (IPRECIA): Flujo de caja libre de la empresa descontado por WACC considerando los ajustes que apliquen, costo de capital promedio ponderado (WACC), flujo de dividendos descontado al costo del patrimonio, costo del patrimonio, flujo de caja del accionista descontados al costo del patrimonio, costo del patrimonio, cálculo del valor de presente de los flujos, cálculo del valor de la acción, PRECIA realizará la valoración de cada inversión de acuerdo con lo estipulado en el Capítulo I y XI de la Circular Básica Contable Financiera de la Superintendencia Financiera de Colombia. | Precios suministrados por el proveedor de precios (Precia). Valor de la acción: El precio de valoración corresponde al valor de cada acción. |
| Instrumentos a valor razonable– instrumentos de renta fija | 2 | Técnica de comparación de mercados: Los valores razonables se basan en cotizaciones del valor certificadas por los proveedores de precios. | Precios suministrados por el proveedor de precios (Precia). |
| Instrumentos a valor razonable CDTS | 3 | Las inversiones se deben valorar en forma exponencial a partir de la tasa interna de retorno, el valor razonable de la respectiva inversión se debe estimar o aproximar mediante el cálculo de la sumatoria del valor presente de los flujos futuros por concepto de rendimientos y capital. | Tasa interna de retorno. |

5. Inversiones en Asociadas

| | Al 30 de junio de 2024 | Al 31 de diciembre de 2023 |
|------------------------------------|---------------------------|-------------------------------|
| Inversiones Ubuntu Tech inicial | \$ 452.118 | \$ 740.029 |
| Valorización inversión Ubuntu Tech | 593.380 | (287.911) |
| Total, inversiones | \$ 1.045.498 | \$ 452.118 |

Financiera Juriscoop S.A. Compañía de Financiamiento

Notas a los Estados Financieros

5. Inversiones en Asociadas (continuación)

Al 30 de junio de 2024 la inversión de patrimonio clasificada como disponible para la venta en el emisor Inversiones Ubuntu Tech, se mide por el método de variación patrimonial, según lo establecido en el Capítulo 1, numeral 6,2,5 de la Circular Externa 034 de 2014 de la SFC.

6. Cartera de Crédito, Neto

El saldo de cartera crédito se compone de los siguientes rubros:

| | Al 30 de junio 2024 | Al 31 de diciembre 2023 |
|--|-------------------------|-------------------------|
| Capital | | |
| Capital cartera de consumo | \$ 1.320.192.401 | \$ 1.159.515.400 |
| Capital cartera comercial | 113.176.260 | 76.242.759 |
| Capital cartera vivienda | 35.127.936 | - |
| Capital cartera microcrédito | 2.831.383 | - |
| Total, Capital | \$ 1.471.327.980 | \$ 1.235.758.159 |
| | | |
| Intereses consumo | \$ 57.086.624 | \$ 39.835.256 |
| Intereses comerciales | 11.374.497 | 5.788.574 |
| Intereses vivienda | 721.445 | - |
| Intereses microcrédito | 398.824 | - |
| Subtotal intereses por cobrar | 69.581.390 | 45.623.830 |
| Pagos por cuenta de clientes consumo | 10.223.890 | 8.579.726 |
| Pagos por cuenta de clientes comercial | 129.002 | 117.175 |
| Subtotal pagos por cuenta de clientes | 10.352.892 | 8.696.901 |
| Total, intereses y pagos por cuenta de clientes | \$ 79.934.282 | \$ 54.320.731 |
| | | |
| Abonos para aplicar obligaciones al cobro | \$ (13.217.540) | \$ (21.290.880) |
| Intereses originados en procesos de reestructuración | (478.147) | (300.798) |
| Prima compra de cartera | 2.022.644 | - |
| Otros conceptos cartera | (2.899.076) | (1.457.713) |
| Total, otros conceptos | (14.572.119) | (23.049.391) |
| Total, Cartera Bruta | \$ 1.536.690.143 | \$ 1.267.029.499 |
| | | |
| Deterioro de Cartera | | |
| Deterioro componente procíclico cartera de consumo | \$ (85.252.156) | \$ (39.244.421) |
| Deterioro cartera de vivienda | (803.986) | - |
| Deterioro cartera de microcrédito | (1.293.038) | - |
| Deterioro componente contra cíclica cartera de consumo | (7.548.110) | (17.082.989) |
| Subtotal deterioro capital consumo | (94.897.290) | (56.327.410) |
| Deterioro cuentas por cobrar e intereses procíclicos | (11.303.825) | (4.043.538) |
| Deterioro cuentas por cobrar contra cíclico | (708.187) | (702.265) |
| Subtotal deterioro otras cuentas por cobrar consumo | (12.012.012) | (4.745.803) |
| Deterioro general alivios cartera de consumo | (121.139) | (169.512) |
| Total, provisión de cartera consumo | \$ (107.030.441) | \$ (61.242.725) |
| | | |
| Deterioro componente procíclico cartera comercial | \$ (15.076.363) | \$ (8.310.381) |
| Deterioro componente contra cíclica cartera comercial | (1.241.432) | (723.199) |
| Subtotal deterioro capital comercial | (16.317.795) | (9.033.580) |
| Deterioro componente procíclico cuentas por cobrar e intereses comerciales | (5.911.440) | (2.820.728) |
| Deterioro componente contra cíclico cuentas por cobrar comercial | (56.999) | (61.223) |
| Subtotal deterioro otras cuentas por cobrar comercial | (5.968.439) | (2.881.951) |
| Total, provisión cartera comercial | (22.286.234) | (11.915.531) |
| Total, deterioro cartera | \$ (129.316.675) | \$ (73.158.256) |
| | | |
| Cartera de crédito, neta | \$ 1.407.373.468 | \$ 1.193.871.243 |

Financiera Juriscoop S.A. Compañía de Financiamiento

Notas a los Estados Financieros

6. Cartera de Crédito, Neto (continuación)

a. Cartera de Créditos por Portafolio

A continuación, se muestra la distribución de la cartera de créditos capital, intereses y pagos por cuenta de clientes en la Financiera, por portafolio:

| | Al 30 de junio 2024 | Al 31 de diciembre 2023 |
|------------------------------------|-------------------------|----------------------------|
| Capital | | |
| Libranza (a) | \$ 1.045.454.273 | \$ 948.517.264 |
| Tarjeta de crédito | 45.566.615 | 47.617.659 |
| Caja | 195.562.775 | 124.878.613 |
| Vehículo | 33.608.738 | 38.501.865 |
| Comercial (b) | 113.176.260 | 76.242.758 |
| Microcrédito(a) | 2.831.383 | - |
| Vivienda(a) | 35.127.936 | - |
| | \$ 1.471.327.980 | \$ 1.235.758.159 |
| Intereses y otros conceptos | | |
| Libranza (a) | \$ 43.166.659 | \$ 32.577.766 |
| Tarjeta de crédito | 1.300.203 | 938.940 |
| Caja | 20.076.647 | 13.235.900 |
| Vehículo | 1.868.867 | 1.662.377 |
| Comercial (b) | 9.442.047 | 5.905.748 |
| Microcrédito(a) | 266.873 | - |
| Vivienda (a) | 691.433 | - |
| Interés moratorios | 3.121.553 | - |
| | \$ 79.934.282 | \$ 54.320.731 |

a. El incremento en el rubro de Libranza obedece principalmente a la cesión de activos y pasivos originado en la operación con Coofinep. Ver nota 31.

A continuación, se muestra la distribución de la cartera comercial por capital, intereses y pagos por cuenta de clientes de la Financiera por destino económico al 30 de junio de 2024 y 31 de diciembre de 2023:

Financiera Juriscoop S.A. Compañía de Financiamiento

Notas a los Estados Financieros

6. Cartera de Crédito, Neto (continuación)

a. Cartera de Créditos por Portafolio (continuación)

| | Al 30 de junio de 2024 | | | |
|--|------------------------|---------------|--|---------------|
| | No Auditado | | | |
| | Capital | Participación | Intereses y Pago por Cuenta de Clientes | Participación |
| Actividades financieras y de seguros | \$ 21.448.573 | 18,95% | \$ 1.526.011 | 13,27% |
| Transporte y almacenamiento | 18.884.415 | 16,69% | 393.792 | 3,42% |
| Construcción | 9.819.469 | 8,68% | 1.099.282 | 9,56% |
| Comercio al por mayor y al por menor | 11.463.689 | 10,13% | 967.151 | 8,41% |
| Actividades inmobiliarias | 5.628.360 | 4,97% | 2.526.356 | 21,96% |
| Otras actividades de servicios | 7.920.553 | 7,00% | 285.737 | 2,48% |
| Industrias manufactureras | 10.196.415 | 9,01% | 1.011.721 | 8,79% |
| Actividades de atención de la salud humana | 8.098.044 | 7,16% | 179.813 | 1,56% |
| Actividades profesionales, científicas y técnicas | 2.133.321 | 1,88% | 59.327 | 0,52% |
| Enseñanza | 4.630.169 | 4,09% | 730.648 | 6,35% |
| Otras Clasificaciones (Rentistas de Capital y Asalariados) | 5.962.170 | 5,27% | 390.466 | 3,39% |
| Agricultura, ganadería, silvicultura y pesca | 5.029.772 | 4,44% | 230.743 | 2,01% |
| Información y comunicaciones | 1.961.310 | 1,73% | 41.000 | 0,36% |
| Intereses Moratorios | - | - | 2.061.452 | 17,92% |
| | \$113.176.260 | 100% | \$ 11.503.499 | 100% |

Financiera Juriscoop S.A. Compañía de Financiamiento

Notas a los Estados Financieros

6. Cartera de Crédito, Neto (continuación)

a. Cartera de Créditos por Portafolio (continuación)

| | Al 31 de diciembre de 2023 | | | |
|--|----------------------------|---------------|---|-------------|
| | Auditado | | Intereses y Pago por Cuenta de Clientes | |
| | Capital | Participación | Participación | |
| Actividades financieras y de seguros | \$ 25.450.653 | 33,38% | \$ 1.196.740 | 20,26% |
| Transporte y almacenamiento | 13.548.538 | 17,77% | 119.637 | 2,03% |
| Construcción | 5.783.155 | 7,59% | 749.624 | 12,69% |
| Comercio al por mayor y al por menor | 5.386.000 | 7,06% | 2.519.220 | 42,66% |
| Actividades inmobiliarias | 5.264.759 | 6,91% | 121.084 | 2,05% |
| Otras actividades de servicios | 5.228.749 | 6,86% | 259.973 | 4,40% |
| Industrias manufactureras | 4.909.777 | 6,44% | 25.334 | 0,43% |
| Actividades de atención de la salud humana | 4.854.248 | 6,37% | 78.908 | 1,34% |
| Actividades profesionales, científicas y técnicas | 1.420.868 | 1,86% | 712.815 | 12,07% |
| Explotación de minas y canteras | 1.365.762 | 1,79% | 51.475 | 0,87% |
| Enseñanza | 1.298.597 | 1,70% | 13.426 | 0,23% |
| Otras Clasificaciones (Rentistas de Capital y Asalariados) | 749.569 | 0,98% | 846 | 0,01% |
| Agricultura, ganadería, silvicultura y pesca | 726.876 | 0,95% | 49.375 | 0,84% |
| Información y comunicaciones | 255.208 | 0,33% | 7.292 | 0,12% |
| | \$ 76.242.759 | 100% | \$ 5.905.749 | 100% |

b. Cartera Vigente y Vencida

El siguiente detalle soporta las cifras de cartera correspondiente a capital:

| | Al 30 de junio 2024 No Auditado | | | | Total |
|--------------------------------|---------------------------------|----------------------|---------------------|---------------------|-----------------------|
| | Comercial | Consumo | Vivienda | Microcrédito | |
| Cartera Vigente Bruta | \$ 75.713.058 | \$ 1.244.897.357 | \$ 31.430.759 | \$ 1.402.579 | \$ 1.353.443.753 |
| Cartera Vencida | | | | | |
| Productiva | 11.778.556 | 23.465.869 | 2.667.611 | 308.187 | 38.220.223 |
| Cartera Vencida Improductiva | 25.684.646 | 51.829.175 | 1.029.566 | 1.120.617 | 79.664.004 |
| Cartera Bruta | 113.176.260 | 1.320.192.401 | 35.127.936 | 2.831.383 | 1.471.327.980 |
| Provisión de Cartera (Capital) | (16.317.795) | (92.800.266) | (636.317) | (1.059.924) | (110.814.302) |
| Cartera Neta | 96.858.465 | 1.227.392.135 | 34.491.619 | 1.771.459 | 1.360.513.678 |
| Cartera Vencida | \$ 37.463.202 | \$ 75.295.044 | \$ 3.697.177 | \$ 1.428.804 | \$ 117.884.227 |

Financiera Juriscoop S.A. Compañía de Financiamiento

Notas a los Estados Financieros

6. Cartera de Crédito, Neto (continuación)

b. Cartera Vigente y Vencida (continuación)

| | Al 31 de diciembre 2023 Auditado | | | | Total |
|--------------------------------|----------------------------------|----------------------|-------------|--------------|----------------------|
| | Comercial | Consumo | Vivienda | Microcrédito | |
| Cartera vigente | \$ 52.558.275 | \$ 1.137.993.358 | \$ - | \$ - | \$ 1.190.551.633 |
| Cartera vencida productiva | 10.511.610 | 13.996.055 | - | - | 24.507.665 |
| Cartera vencida improductiva | 13.172.874 | 7.525.987 | - | - | 20.698.861 |
| Cartera bruta | 76.242.759 | 1.159.515.400 | - | - | 1.235.758.159 |
| Provisión de cartera (Capital) | (9.033.580) | (56.327.410) | - | - | (65.360.990) |
| Cartera neta | 67.209.179 | 1.103.187.990 | - | - | 1.170.397.169 |
| Cartera vencida | \$ 23.684.484 | \$ 21.522.042 | \$ - | \$ - | \$ 45.206.526 |

El siguiente detalle soporta las cifras de cartera correspondiente a intereses y otros conceptos:

| | Al 30 de junio 2024 No auditado | | | | |
|--|---------------------------------|---------------------|-------------------|-------------------|----------------------|
| | Comercial | Consumo | Vivienda | Microcrédito | Total |
| Cartera Vigente | \$ 1.882.124 | \$ 58.379.991 | \$ 515.975 | \$ 33.796 | \$ 60.811.886 |
| Cartera Vencida Productiva | 598.440 | 1.862.714 | 93.042 | 11.328 | 2.565.524 |
| Cartera Vencida Improductiva | 6.961.484 | 6.169.671 | 82.415 | 221.750 | 13.435.320 |
| Cartera Bruta | 9.442.047 | 66.412.376 | 691.433 | 266.873 | 76.812.730 |
| Provisión de Cartera (Intereses y Otros) | (9.442.047) | 9.432.605 | - | - | (9.442) |
| Cartera Neta | - | 75.844.981 | 691.433 | 266.873 | 76.803.288 |
| Cartera Vencida | \$ 7.559.923 | \$ 8.032.385 | \$ 175.458 | \$ 233.078 | \$ 16.000.844 |

| | Al 31 de diciembre 2023 (Auditado) | | | | Total |
|--|------------------------------------|---------------------|-------------|--------------|---------------------|
| | Comercial | Consumo | Vivienda | Microcrédito | |
| Cartera Vigente Bruta | \$ 1.205.623 | \$ 45.590.822 | \$ - | \$ - | \$ 46.796.445 |
| Cartera Vencida Productiva | 451.011 | 1.765.750 | - | - | 2.216.761 |
| Cartera Vencida Improductiva | 4.249.115 | 1.058.410 | - | - | 5.307.525 |
| Cartera Bruta | 5.905.749 | 48.414.982 | - | - | 54.320.731 |
| Provisión de Cartera (Intereses y Otros) | (2.881.951) | (4.745.803) | - | - | (7.627.754) |
| Provisión General | (98.848) | (201.709) | - | - | (300.557) |
| Cartera Neta | 2.924.950 | 43.467.470 | - | - | 46.392.420 |
| Cartera vencida | \$ 4.700.126 | \$ 2.824.160 | \$ - | \$ - | \$ 7.524.286 |

Usando los modelos de evaluación de la Superintendencia Financiera de Colombia y la evaluación semestral de los deudores de crédito comercial se determina la clasificación de la cartera por niveles de riesgo así:

Financiera Juriscoop S.A. Compañía de Financiamiento

Notas a los Estados Financieros

6. Cartera de Crédito, Neto (continuación)

b. Cartera Vigente y Vencida (continuación)

| | Al 30 de junio 2024 <i>(No Auditado)</i> | Al de diciembre 2023 <i>(Auditado)</i> |
|------------------------------------|--|--|
| Cartera Comercial | | |
| A – Riesgo Normal | \$ 67.213.985 | \$ 44.747.528 |
| B – Riesgo Aceptable | 18.622.912 | 12.549.253 |
| C – Riesgo Apreciable | 8.917.395 | 10.312.365 |
| D – Riesgo Significativo | 14.273.064 | 7.250.608 |
| E – Riesgo de Incobrabilidad | 4.148.904 | 1.383.005 |
| Total, Cartera Comercial | \$ 113.176.260 | \$ 76.242.759 |
| Cartera Consumo | | |
| A – Riesgo Normal | \$ 1.211.098.617 | \$ 1.121.532.202 |
| B – Riesgo Aceptable | 40.031.595 | 22.099.019 |
| C – Riesgo Apreciable | 26.237.250 | 10.909.003 |
| D – Riesgo Significativo | 10.632.977 | 2.885.996 |
| E – Riesgo de Incobrabilidad | 32.191.962 | 2.089.180 |
| Total, Cartera consumo | \$ 1.320.192.401 | \$ 1.159.515.400 |
| Cartera Microcrédito | | |
| A – Riesgo Normal | \$ 1.238.850 | \$ – |
| B – Riesgo Aceptable | 330.800 | – |
| C – Riesgo Apreciable | 141.116 | – |
| D – Riesgo Significativo | 80.034 | – |
| E – Riesgo de Incobrabilidad | 1.040.583 | – |
| Total, Cartera Microcrédito | \$ 2.831.383 | \$ – |
| Cartera Vivienda | | |
| A – Riesgo Normal | \$ 33.132.922 | \$ – |
| B – Riesgo Aceptable | 1.111.959 | – |
| C – Riesgo Apreciable | 335.961 | – |
| D – Riesgo Significativo | 185.717 | – |
| E – Riesgo de Incobrabilidad | 361.377 | – |
| Total, Cartera Vivienda | \$ 35.127.936 | \$ – |

De manera semanal se estima la calificación de riesgo con la que terminarán los deudores al cierre de cada mes, se genera una asignación por gestor y por oficina y se hacen los seguimientos de manera individual, lo cual incluye visitas y llamadas, buscando determinar las causas potenciales de riesgo.

Teniendo en cuenta que la moneda funcional de la Financiera es peso colombiano y dado el entorno sobre el cual operara, su cartera esta originada en moneda local.

c. Movimiento de Provisiones

El siguiente es el movimiento de las provisiones de cartera en el activo por los cortes terminados al 30 de junio de 2024 y 31 de diciembre de 2023:

Financiera Juriscoop S.A. Compañía de Financiamiento

Notas a los Estados Financieros

6. Cartera de Crédito, Neto (continuación)

c. Movimiento de Provisiones (continuación)

| | Al 30 de junio 2024 (No Auditado) | | | | |
|--|-----------------------------------|----------------------|---------------------|-------------------|----------------------|
| | Consumo | Comercial | Vivienda | Microcrédito | Total |
| Saldo inicial | \$ 61.242.725 | \$ 11.915.531 | \$ - | \$ - | \$ 73.158.256 |
| Provisión de cartera de crédito | 63.710.276 | 8.462.988 | 404.347 | 397.715 | 72.975.326 |
| Provisión general | 6.380 | - | - | - | 6.380 |
| Recuperación provisión alivios | (54.753) | - | - | - | (54.753) |
| Recuperaciones de provisión de cartera | (14.994.429) | (650.219) | (705.161) | (99.958) | (16.449.767) |
| Baja de provisión por venta de cartera | (318.767) | - | - | - | (318.767) |
| Saldo final | \$109.591.432 | \$ 19.728.300 | \$ (300.814) | \$ 297.757 | \$129.316.675 |

| | Al 31 de diciembre 2023 (Auditado) | | | | |
|--|------------------------------------|----------------------|-------------|--------------|----------------------|
| | Consumo | Comercial | Vivienda | Microcrédito | Total |
| Saldo inicial | \$ 49.758.785 | \$ 9.515.703 | \$ - | \$ - | \$ 59.274.488 |
| Provisión de cartera de crédito | 47.855.496 | 4.086.220 | - | - | 51.941.716 |
| Provisión general | 35.996 | - | - | - | 35.996 |
| Recuperación provisión alivios | (148.340) | - | - | - | (148.340) |
| Recuperación provisión consumo | (836.742) | - | - | - | (836.742) |
| Castigos de cartera | (609.044) | - | - | - | (609.044) |
| Recuperaciones de provisión de cartera | (24.283.462) | (1.686.392) | - | - | (25.969.854) |
| Baja de provisión por venta de cartera | (10.529.964) | - | - | - | (10.529.964) |
| Saldo final | \$ 61.242.725 | \$ 11.915.531 | \$ - | \$ - | \$ 73.158.256 |

Financiera Juriscoop S.A. Compañía de Financiamiento

Notas a los Estados Financieros

6. Cartera de Crédito, Neto (continuación)

d. Cartera de Crédito Periodo de Maduración

| | Al 30 de junio de 2024 (No Auditado) | | | | |
|--------------|--------------------------------------|-----------------------|-----------------------|-----------------------|-------------------------|
| | 0 a 1 año | 1 a 5 años | 5 a 10 años | Más de 10 años | Total |
| Capital | | | | | |
| Comercial | \$ 17.828.114 | \$ 58.788.589 | \$ 33.671.697 | \$ 2.887.860 | \$ 113.176.260 |
| Consumo | 55.183.349 | 289.998.142 | 623.892.564 | 351.118.346 | 1.320.192.401 |
| Vivienda | 42.890 | 1.950.503 | 6.607.830 | 26.526.713 | 35.127.936 |
| Microcrédito | 542.273 | 2.289.110 | - | - | 2.831.383 |
| Total | \$ 73.596.626 | \$ 353.026.344 | \$ 664.172.091 | \$ 380.532.919 | \$ 1.471.327.980 |

| | Al 30 de junio de 2024 (No Auditado) | | | | |
|-----------------------------|--------------------------------------|----------------------|----------------------|----------------------|----------------------|
| | 0 a 1 año | 1 a 5 años | 5 a 10 años | Más de 10 años | Total |
| Intereses y otros conceptos | | | | | |
| Consumo | \$ 2.002.939 | \$ 17.254.203 | \$ 24.021.157 | \$ 23.134.076 | \$ 66.412.375 |
| Comercial | 3.329.908 | 2.207.772 | 3.186.238 | 718.129 | 9.442.047 |
| Vivienda | 31.063 | 34.621 | 159.562 | 466.188 | 691.434 |
| Microcrédito | 121.662 | 145.211 | - | - | 266.873 |
| Intereses moratorios | 3.121.553 | - | - | - | 3.121.553 |
| Total | \$ 8.607.125 | \$ 19.641.807 | \$ 27.366.957 | \$ 24.318.393 | \$ 79.934.282 |

| | Al 31 de diciembre de 2023 (Auditado) | | | | |
|--------------|---------------------------------------|-----------------------|-----------------------|-----------------------|-------------------------|
| | 0 a 1 año | 1 a 5 años | 5 a 10 años | Más de 10 años | Total |
| Capital | | | | | |
| Comercial | \$ 14.764.184 | \$ 40.464.057 | \$ 19.710.344 | \$ 1.304.172 | \$ 76.242.757 |
| Consumo | 56.455.443 | 230.590.539 | 565.480.547 | 306.988.873 | 1.159.515.402 |
| Total | \$ 71.219.627 | \$ 271.054.596 | \$ 585.190.891 | \$ 308.293.045 | \$ 1.235.758.159 |

| | Al 31 de diciembre de 2023 (Auditado) | | | | |
|-----------------------------|---------------------------------------|----------------------|----------------------|----------------------|----------------------|
| | 0 a 1 año | 1 a 5 años | 5 a 10 años | Más de 10 años | Total |
| Intereses y otros conceptos | | | | | |
| Consumo | \$ 1.260.209 | \$ 14.628.002 | \$ 17.527.121 | \$ 14.999.650 | \$ 48.414.982 |
| Comercial | 1.937.668 | 544.832 | 2.718.880 | 704.371 | 5.905.749 |
| Total | \$ 3.197.877 | \$ 15.172.834 | \$ 20.246.001 | \$ 15.704.021 | \$ 54.320.731 |

e. Cartera de Créditos por Mora

| | Al 30 de junio de 2024 (No Auditado) | | | | | | |
|-------------------|--------------------------------------|----------------------|----------------------|----------------------|---------------------|----------------------|-------------------------|
| | Vigente | 1 - 30 Días | 31 - 60 Días | 61 - 90 Días | 91 - 150 Días | > a 150 Días(*) | Total |
| Capital | | | | | | | |
| Comercial | \$ 66.893.480 | \$ 8.819.578 | \$ 4.935.841 | \$ 6.842.714 | \$ 925.371 | \$ 24.759.275 | \$ 113.176.259 |
| Consumo | 1.196.301.440 | 48.595.917 | 23.465.869 | 12.303.540 | 8.174.389 | 31.351.246 | 1.320.192.401 |
| Microcrédito | 26.361.415 | 5.069.345 | 1.958.945 | 708.666 | 146.511 | 883.055 | 35.127.937 |
| Vivienda | 903.777 | 498.802 | 156.968 | 151.219 | 136.738 | 983.879 | 2.831.383 |
| Total | \$ 1.290.460.112 | \$ 62.983.642 | \$ 30.517.623 | \$ 20.006.139 | \$ 9.383.009 | \$ 57.977.455 | \$ 1.471.327.980 |
| Intereses y otros | | | | | | | |
| Comercial | \$ 1.709.477 | \$ 172.646 | \$ 143.688 | \$ 454.751 | \$ 38.780 | \$ 6.922.704 | \$ 9.442.046 |
| Consumo | 54.005.954 | 4.374.037 | 1.862.714 | 1.573.518 | 1.050.108 | 3.546.045 | 66.412.376 |
| Microcrédito | 392.293 | 123.683 | 78317 | 14725 | 1.938 | 80.477 | 691.433 |
| Vivienda | 20.149 | 13.647 | 5.972 | 5.355 | 2.717 | 219.033 | 266.873 |
| Total | \$ 56.127.873 | \$ 4.684.013 | \$ 2.090.691 | \$ 2.048.349 | \$ 1.093.543 | \$ 10.768.259 | \$ 76.812.728 |

Financiera Juriscoop S.A. Compañía de Financiamiento

Notas a los Estados Financieros

6. Cartera de Crédito, Neto (continuación)

e. Cartera de Créditos por Mora (continuación)

El incremento en la cartera de crédito por mora obedece principalmente a la cesión de activos y pasivos originados en la operación con Coofinep. Ver nota 31.

| | Al 31 de diciembre de 2023 (Auditado) | | | | | | Total |
|-------------------|---------------------------------------|----------------------|----------------------|---------------------|---------------------|----------------------|-------------------------|
| | Vigente | 1 – 30 Días | 31 – 60 Días | 61 – 90 Días | 91 – 150 Días | > a 150 Días | |
| Capital | | | | | | | |
| Comercial | \$ 52.368.547 | \$ 189.729 | \$ 6.142.410 | \$ 4.369.200 | \$ 1.136.979 | \$ 12.035.895 | \$ 76.242.759 |
| Consumo | 1.112.167.663 | 25.825.695 | 13.996.055 | 3.844.399 | 2.119.582 | 1.562.006 | 1.159.515.400 |
| | <u>\$ 1.164.536.210</u> | <u>\$ 26.015.424</u> | <u>\$ 20.138.465</u> | <u>\$ 8.213.599</u> | <u>\$ 3.256.561</u> | <u>\$ 13.597.901</u> | <u>\$ 1.235.758.159</u> |
| Intereses y otros | | | | | | | |
| Comercial | \$ 1.198.627 | \$ 6.997 | \$ 164.130 | \$ 286.881 | \$ 55.934 | \$ 4.193.180 | \$ 5.905.749 |
| Consumo | 42.731.535 | 2.859.286 | 1.765.750 | 562.666 | 307.728 | 188.016 | 48.414.982 |
| | <u>\$ 43.930.162</u> | <u>\$ 2.866.283</u> | <u>\$ 1.929.880</u> | <u>\$ 849.547</u> | <u>\$ 363.662</u> | <u>\$ 4.381.196</u> | <u>\$ 54.320.731</u> |

Modificaciones

Las estadísticas de este tipo de modificaciones son:

| Modalidad | Junio 24 (No Auditado) | | Diciembre 23 (Auditado) | |
|-----------------------------|---------------------------|----------------------|----------------------------|----------------------|
| | Número de Créditos | Saldo de Capital | Número de Créditos | Saldo de Capital |
| Comercial | \$ 3 | \$ 2.283.193 | \$ 3 | \$ 6.165.741 |
| Consumo | 3768 | 97.292.332 | 221 | 11.228.558 |
| Vivienda | 3 | 120.727 | – | – |
| Total, Cartera Bruta | \$ 3.774 | \$ 99.696.252 | \$ 224 | \$ 17.394.299 |

Modificados Por Mora

| Modalidades Junio 24 (No Auditado) | Al 30 de junio de 2024 (No Auditado) | | | | | | Total |
|--|--------------------------------------|---------------------|---------------------|---------------------|---------------|--------------|---------------------|
| | Vigente | 1 – 30 Días | 31 – 60 Días | 61 – 90 Días | 91 – 150 Días | > a 150 Días | |
| Comercial | \$ 2.283.193 | \$ – | \$ – | \$ – | \$ – | \$ – | \$ 2.283.193 |
| Consumo | 82.825.864 | 8.158.389 | 4.689.935 | 1.618.143 | – | – | 97.292.331 |
| Vivienda | 120.727 | – | – | – | – | – | 120.727 |
| Total Capital | \$85.229.784 | \$ 8.158.389 | \$ 4.689.935 | \$ 1.618.143 | \$ – | \$ – | \$99.696.251 |

| Modalidades diciembre 2023 (Auditado) | Al 31 de diciembre de 2023 (Auditado) | | | | | | Total |
|--|---------------------------------------|-------------------|-------------------|------------------|------------------|--------------|----------------------|
| | Vigente | 1 – 30 Días | 31 – 60 Días | 61 – 90 Días | 91 – 150 Días | > a 150 Días | |
| Comercial | \$ 6.165.741 | \$ – | \$ – | \$ – | \$ – | \$ – | \$ 6.165.741 |
| Consumo | 9.925.786 | 774.210 | 450.587 | 60.387 | 17.588 | – | 11.228.558 |
| Total, Capital | \$ 16.091.527 | \$ 774.210 | \$ 450.587 | \$ 60.387 | \$ 17.588 | \$ – | \$ 17.394.299 |

Financiera Juriscoop S.A. Compañía de Financiamiento

Notas a los Estados Financieros

6. Cartera de Crédito, Neto (continuación)

f. Reestructuraciones

Las estadísticas de reestructuraciones son:

| Modalidad | Junio 2024 No Auditado | | Diciembre 2023 Auditado | |
|-----------------------------|------------------------|----------------------|-------------------------|---------------------|
| | Número de Créditos | Saldo de Capital | Número de Créditos | Saldo de Capital |
| | \$ 21 | \$ 7.164.632 | \$ 8 | \$ 3.787.246 |
| Comercial | | | | |
| Consumo | 1.119 | 23.049.621 | 169 | 4.784.817 |
| Vivienda | 4 | 166.610 | - | - |
| Total, Cartera Bruta | \$ 1.144 | \$ 30.380.863 | \$ 177 | \$ 8.572.063 |

Reestructurados por Mora

| Modalidades Junio 24 (No Auditado) | Vigente | | | | | | Total |
|--|---------------------|---------------------|---------------------|---------------------|---------------------|---------------------|---------------------|
| | | 1 – 30 Días | 31 – 60 Días | 61 – 90 Días | 91 – 150 Días | > a 150 Días | |
| Comercial | \$ 2.004.175 | \$ 39.156 | \$ 144.793 | \$ 465.978 | \$ 166.740 | \$ 4.343.789 | \$ 7.164.631 |
| Consumo | 13.494.247 | 1.383.887 | 918.524 | 4.086.598 | 1.343.507 | 1.822.859 | 23.049.622 |
| Vivienda | - | 63.813 | - | 28.787 | - | 74.010 | 166.610 |
| Total, Capital | \$15.498.422 | \$ 1.486.856 | \$ 1.063.317 | \$ 4.581.363 | \$ 1.510.247 | \$ 6.240.658 | \$30.380.863 |

| Modalidad diciembre 2023 (Auditado) | Vigente | | | | | | Total |
|--|--------------------|-------------------|-------------------|-------------------|-------------------|--------------------|--------------------|
| | | 1 – 30 Días | 31 – 60 Días | 61 – 90 Días | 91 – 150 Días | > a 150 Días | |
| Comercial | \$ 9.324 | \$ - | \$ - | \$ - | \$ - | \$3.777.921 | \$3.787.245 |
| Consumo | 3.240.148 | 498.789 | 558.668 | 224.108 | 257.597 | 5.508 | 4.784.818 |
| Total, Capital | \$3.249.472 | \$ 498.789 | \$ 558.668 | \$ 224.108 | \$ 257.597 | \$3.783.429 | \$8.572.063 |

Financiera Juriscoop S.A. Compañía de Financiamiento

Notas a los Estados Financieros

6. Cartera de Crédito, Neto (continuación)

g. Por Zona Geográfica Reestructurado y Modificados

| Zona Geográfica | Reestructurados | | Modificados | |
|------------------|-----------------------------|------------------------------|-----------------------------|------------------------------|
| | junio 2024 (No Auditado) | Diciembre 2023 (Auditado) | junio 2024 (No Auditado) | Diciembre 2023 (Auditado) |
| Comercial | \$ 7.164.632 | \$ 3.787.245 | \$ 2.283.193 | \$ 6.165.741 |
| Caribe | 2.471.375 | 9.324 | 1.677.757 | 1.304.175 |
| Andina | 4.693.257 | 3.777.921 | 605.436 | 4.861.566 |
| | 23.049.620 | 4.784.817 | 97.292.331 | 11.228.559 |
| Consumo | | | | |
| Pacífica | 3.801.687 | 1.210.519 | 13.842.305 | 2.403.485 |
| Caribe | 4.690.282 | 627.876 | 19.779.151 | 2.443.678 |
| Andina | 13.621.372 | 2.738.059 | 60.134.794 | 5.841.725 |
| Amazónica | 278.592 | 68.560 | 1.219.954 | 45.516 |
| Orinoquía | 657.687 | 139.803 | 2.316.127 | 494.155 |
| Vivienda | 166.610 | – | 120.727 | – |
| Caribe | 137.823 | – | – | – |
| Andina | 28.787 | – | 120.727 | – |

h. Por Calificación de Riesgo Reestructurado y Modificados

| Calificación por Riesgo | Reestructurados | | Modificados | |
|----------------------------|--------------------------------|---------------------------------|--------------------------------|---------------------------------|
| | 30 junio 2024 (no Auditado) | 31 diciembre 2023 (Auditado) | 30 junio 2024 (no Auditado) | 31 diciembre 2023 (Auditado) |
| Total, comercial | \$ 7.164.632 | \$ 3.787.245 | \$ 2.283.193 | \$ 6.165.741 |
| A Riesgo Normal | 802.852 | – | – | – |
| B Riesgo Aceptable | 231.612 | 9.324 | 2.283.193 | 4.861.566 |
| C Riesgo Apreciable | 3.441.252 | – | – | – |
| D Riesgo Significativo | 2.630.477 | 3.377.330 | – | 1.304.175 |
| E Riesgo de Incobrabilidad | 58.439 | 400.591 | – | – |

| | Reestructurados | | Modificados | |
|----------------------------|--------------------------------|---------------------------------|--------------------------------|---------------------------------|
| | 30 junio 2024 (no Auditado) | 31 diciembre 2023 (Auditado) | 30 junio 2024 (no Auditado) | 31 diciembre 2023 (Auditado) |
| Total, consumo | \$ 23.049.621 | \$ 4.784.816 | \$ 97.122.153 | \$ 11.228.558 |
| A Riesgo Normal | 10.619.737 | 3.542.146 | 94.218.128 | – |
| B Riesgo Aceptable | 2.381.528 | 174.734 | 1.415.958 | 10.085.168 |
| C Riesgo Apreciable | 6.827.699 | 831.927 | 1.487.587 | 893.076 |
| D Riesgo Significativo | 1.609.549 | 234.479 | 474 | 177.780 |
| E Riesgo de Incobrabilidad | 1.611.108 | 1.530 | 6 | 72.534 |

Financiera Juriscoop S.A. Compañía de Financiamiento

Notas a los Estados Financieros

6. Cartera de Crédito, Neto (continuación)

h. Por Calificación de Riesgo Reestructurado y Modificados (continuación)

| | Reestructurados | | Modificados | |
|----------------------------|--------------------------------|------------------------------------|--------------------------------|------------------------------------|
| | 30 junio 2024 (no Auditado) | 31 diciembre 2023 (Auditado) | 30 junio 2024 (no Auditado) | 31 diciembre 2023 (Auditado) |
| Total, Vivienda | \$ 166.610 | \$ - | \$ 120.727 | \$ - |
| A Riesgo Normal | 63.813 | - | - | - |
| B Riesgo Aceptable | 28.787 | - | 120.727 | - |
| C Riesgo Apreciable | 29.726 | - | - | - |
| D Riesgo Significativo | - | - | - | - |
| E Riesgo de Incobrabilidad | 44.284 | - | - | - |

i. Por Actividad Económica Reestructurado y Modificados

| Tipo de Actividad Económica | Reestructurados | | Modificados | |
|--|--------------------------------|------------------------------------|--------------------------------|------------------------------------|
| | 30 junio 2024 (no Auditado) | 31 diciembre 2023 (Auditado) | 30 junio 2024 (no Auditado) | 31 diciembre 2023 (Auditado) |
| Comercial | \$ 7.164.633 | \$ 3.787.245 | \$ 2.283.193 | \$ 6.165.741 |
| Actividades financieras y de seguros | 3.274.911 | 3.274.911 | - | 4.861.566 |
| Enseñanza | 1.304.175 | - | - | 1.304.175 |
| Comercio al por mayor y al por menor | 297.087 | 132.584 | - | - |
| Construcción | 528.873 | 379.750 | 151.134 | - |
| Actividades profesionales, científicas y técnicas | 63.696 | - | - | - |
| Transporte y almacenamiento | 522.752 | - | - | - |
| Industrias manufactureras | 91.182 | - | 454.302 | - |
| Información y comunicaciones | 81.098 | - | - | - |
| Agricultura, ganadería, silvicultura y pesca | 700.000 | - | 1.677.757 | - |
| Actividades de servicios administrativos y de apoyo | 300.859 | - | - | - |
| Consumo | 23.049.621 | - | 97.292.332 | - |
| Industrias manufactureras | 13.962 | - | 59.131 | - |
| Otras Clasificaciones (Rentistas de Capital y Asalariados) | 23.035.659 | - | 97.056.813 | - |
| Agricultura, ganadería, silvicultura y pesca | - | - | 176.388 | - |
| Administración pública y defensa | - | - | - | - |
| Vivienda | 166.610 | - | 120.727 | - |
| Otras Clasificaciones (Rentistas de Capital y Asalariados) | 166.610 | - | 120.727 | - |

Financiera Juriscoop S.A. Compañía de Financiamiento

Notas a los Estados Financieros

6. Cartera de Crédito, Neto (continuación)

j. Ventas de Cartera

A continuación, se presenta de manera comparada las operaciones de venta de cartera para los períodos 30 de junio 2024 y 31 de diciembre de 2023, en la que se destaca que para el primer trimestre del año 2024 no se realizaron ventas de cartera. No obstante, si se amortiza la utilidad en venta de cartera originada en la operación colector con Services & Consulting en el año en junio de 2022:

A 30 junio de 2024 (No auditado)

| Fecha | Comprador | Valor de la Cartera | Provisión | Valor en Libros | Valor Venta | Otros Costos | Perdida en Venta de Cartera | Utilidad en Venta de Cartera | Recaudos Otros Periodos | Recaudo Operación Colector S&C | Resultado Neto Operación |
|--------------|-----------|---------------------|---------------------|---------------------|---------------------|---------------------|-----------------------------|------------------------------|-------------------------|--------------------------------|--------------------------|
| Enero-24 | S&C | \$ - | \$ - | \$ - | \$ - | \$ - | \$ - | \$ - | \$ - | \$ 3.538 | \$ 3.538 |
| Febrero-24 | S&C | - | - | - | - | - | - | - | - | 3.538 | 3.538 |
| Marzo-24 | S&C | - | - | - | - | - | - | - | - | 3.538 | 3.538 |
| Abril-24 | S&C | - | - | - | - | - | - | - | - | 3.539 | 3.539 |
| Mayo-24 | S&C | - | - | - | - | - | - | - | - | 3.539 | 3.539 |
| Junio-24 | S&C | - | - | - | - | - | - | - | - | 3.539 | 3.539 |
| Junio-24 | Crédito 2 | 2.708.336 | (318.767) | 2.389.569 | 2.500.668 | (164.291) | - | 111.099 | - | - | (53.192) |
| Total | | \$ 2.708.336 | \$ (318.767) | \$ 2.389.569 | \$ 2.500.668 | \$ (164.291) | \$ - | \$ 111.099 | \$ - | \$ 21.231 | \$ 31.961 |

A 31 diciembre de 2023 (Auditado)

| Fecha | Comprador | Valor de la Cartera | Provisión | Valor en Libros | Valor Venta | Otros Costos | Perdida en Venta de Cartera | Utilidad en Venta de Cartera | Recaudos Otros Periodos | Recaudo Operación Colector S&C | Resultado Neto Operación |
|--------------|---------------|---------------------|-----------------------|---------------------|---------------------|-------------------|-----------------------------|------------------------------|-------------------------|--------------------------------|--------------------------|
| feb-23 | S&C | \$ - | \$ - | \$ - | \$ - | \$ - | \$ - | \$ - | \$ - | \$ 7.077 | \$ 7.077 |
| mar-23 | Credito 2 | 1.081.175 | (414.783) | 666.392 | 1.048.214 | 83.507 | - | 298.316 | - | 3.538 | 301.854 |
| abr-23 | Credito 2 | 1.618.769 | (661.689) | 957.079 | 1.419.906 | 24.375 | - | 438.451 | - | 3.538 | 441.989 |
| abr-23 | S&C | 3.084.311 | (2.365.459) | 718.852 | 1.340.584 | 5.696 | - | 616.036 | - | - | 616.036 |
| may-23 | Credito 2 | 2.799.589 | (2.711.583) | 88.007 | 2.476.755 | 88.007 | - | 2.386.253 | - | 3.538 | 2.389.791 |
| jun-23 | E-credit | 30.244.038 | (2.112.602) | 28.131.436 | 29.925.168 | 214.581 | - | 1.579.151 | - | 3.538 | 1.582.689 |
| jun-23 | Con-Garantias | 1.995.774 | (1.644.005) | (351.769) | 1.613.505 | 101.723 | - | 1.160.013 | - | - | 1.160.013 |
| jun-23 | S&C | 2.134 | (1.302) | 831 | - | - | (831) | - | - | - | (831) |
| jul-23 | S&C | - | - | - | - | - | - | - | - | 3.538 | 3.538 |
| ago-23 | S&C | - | - | - | - | - | - | - | - | 3.538 | 3.538 |
| sep-23 | S&C | - | - | - | - | - | - | - | - | 3.538 | 3.538 |
| oct-23 | S&C | - | - | - | - | - | - | - | - | 3.538 | 3.538 |
| oct-23 | Credito 2 | - | - | - | - | - | (158.750) | - | - | - | (158.750) |
| nov-23 | S&C | - | - | - | - | - | - | - | - | 3.538 | 3.538 |
| nov-23 | Credito 2 | - | - | - | - | - | (317.500) | - | - | - | (317.500) |
| dic-23 | S&C | 193.176 | (48.370) | 144.806 | 54.000 | - | (90.804) | - | - | 3.538 | (87.266) |
| dic-23 | E-credit | 1.690.405 | (570.171) | 1.120.234 | 1.761.361 | - | - | 641.127 | (124.588) | - | 516.539 |
| Total | | \$42.709.371 | \$(10.529.964) | \$31.475.868 | \$39.639.493 | \$ 432.377 | \$ (567.885) | \$ 7.119.347 | \$ (124.588) | \$ 42.457 | \$ 6.469.331 |

k. Castigos

Para los períodos comparativos 30 de junio 2024 en el cual no se realizaron castigos y 31 de diciembre 2023 se realizaron los siguientes castigos de cartera:

A diciembre de 2023

| Fecha | Tipo de Cartera | No. Créditos Castigados | Capital | Intereses | Otros | Total, Exposición | Contingent es | Total, Castigo | Provisión |
|--------|-----------------|-------------------------|------------|------------|----------|-------------------|---------------|----------------|--------------|
| may-23 | Consumo | \$ 5 | \$ 494.192 | \$ 425.454 | \$ 4.044 | \$ 923.69 | \$ 323.897 | \$ 1.247.587 | \$ (609,044) |
| | | \$ 5 | \$ 494.192 | \$ 425.454 | \$ 4.044 | \$ 923.69 | \$ 323.897 | \$ 1.247.587 | \$ (609,044) |

Financiera Juriscoop S.A. Compañía de Financiamiento

Notas a los Estados Financieros

7. Otras Cuentas por Cobrar, Neto

El siguiente es el detalle de las partidas que componen el rubro de otras cuentas por cobrar:

| | Al 30 de junio 2024 (no Auditado) | Al 31 de diciembre 2023 (Auditado) |
|--|---|--|
| Anticipos a contratos y proveedores (a) | \$ 53.014.513 | \$ 41.991.071 |
| Cuentas por cobra COOFINEP (d) | 12.141.475 | - |
| Reclamos compañías aseguradoras (b) | 9.077.047 | 4.864.332 |
| Comisiones (c) | 2.835.306 | 2.643.195 |
| Cuentas abandonadas | 2.773.374 | 1.898.446 |
| Otras cuentas por cobrar (e) | 2.425.798 | 1.000.633 |
| Reintegro cuentas inactivas | 376.167 | 381.422 |
| Anticipos impuestos diferente a impuesto corriente | 113.567 | 77.419 |
| Cuentas por cobrar a empleados | 20.378 | 7.175 |
| Cuentas por cobrar depósitos | 2.500 | 2.500 |
| Total, otras cuentas por cobrar | \$ 82.780.125 | \$ 52.866.193 |

Al corte de 30 de junio de 2024 y 31 de diciembre de 2023, no existían indicios de deterioro de este rubro.

- (a) El incremento en la cuenta de anticipo a contratos y proveedores corresponde principalmente a anticipos a E-Credit, originado en el contrato de colaboración empresarial por un monto de \$ 10,791,293.

El contrato de colaboración empresarial con E-Credit tiene por objeto unir sus esfuerzos y efectuar los aportes, con el fin de colaborar de manera conjunta y recíproca para el otorgamiento de créditos en forma masiva y permanente bajo la modalidad de libranza a pensionados, siguiendo las políticas establecidas y aceptadas por las partes en el Reglamento de Políticas de Crédito. Para el efecto, una vez los créditos son gestionados por E-Credit, aprobado y desembolsado al cliente por la Financiera, ésta, en su calidad de acreedor, recibirá los Ingresos en la medida del pago de estos por parte del cliente, y deberá liquidar mensualmente de la participación de E-Credit.

- (b) En esta cuenta se registra los reclamos a compañías aseguradoras y avales, por créditos siniestrados o clientes fallecidos, los cuales han sido reconocidos en favor de la Financiera. El aumento obedece a que, en lo corrido del año de 2024, se generó una mayor reclamación por fallecidos, principalmente a la compañía de seguros Mapfre.
- (c) Corresponde principalmente a retornos por cobrar por gestión de recaudos de primas de Seguros y Avales. El incremento obedece a que los cobros de retornos de abril, mayo y junio fueron abonados en julio de 2024.
- (d) Corresponde al saldo neto de los recaudos y pago realizados por COOFINEP en el proceso de cesión de activos y pasivos a favor de la Financiera. El saldo al corte del 31 de julio fue cancelado al cierre de julio de 2024.
- (e) El siguiente es el detalle de las otras cuentas por cobrar:

Financiera Juriscoop S.A. Compañía de Financiamiento

Notas a los Estados Financieros

7. Otras Cuentas por Cobrar, Neto (continuación)

| Detalle | Al 30 de junio 2024 | Al 31 de diciembre 2023 |
|--------------------------------------|---------------------|-------------------------|
| Diversos terceros (a) | \$ 1.617.914 | \$ 83.611 |
| Transporte valores–efectivo transito | 700.368 | 869.368 |
| Pagos por cuenta de clientes | 44.200 | – |
| Fraudes tarjeta crédito | 42.262 | 28.499 |
| Cuota manejo visa tarjeta crédito | 10.710 | 10.710 |
| Debitado no dispensado | 5.640 | 7.140 |
| Pendientes tarjeta crédito | 3.935 | 1.292 |
| Otras cuentas por cobrar empleados | 520 | – |
| GMF pendiente de recaudo | 235 | – |
| Pago productos propios | 14 | 13 |
| total | \$ 2.425.798 | \$ 1.000.633 |

- (a) El aumento en el rubro de diversas, corresponde principalmente a cuenta por cobrar a Congarantías, originada las reclamaciones de avales por valor de \$784,971.

8. Activos no Corrientes Mantenidos para la Venta, Neto

El siguiente es detalle de los activos no corrientes mantenidos para la venta:

| | Al 30 de junio 2024 | Al 31 de diciembre 2023 |
|------------------------------------|---------------------|-------------------------|
| Inmuebles destinados a la vivienda | \$ 3.951.911 | \$ 2.180.935 |
| Inmuebles diferentes a vivienda | 8.736.543 | 7.509.390 |
| Deterioro recibidos en pago | (8.020.264) | (6.822.282) |
| Saldo Final | \$ 4.668.190 | \$ 2.868.043 |

A continuación, se detalla el movimiento de los activos no corrientes mantenidos para la venta:

| | Al 30 de junio 2024 | Al 31 de diciembre 2023 |
|--|---------------------|-------------------------|
| Saldo Inicial | \$ 2.868.043 | \$ 2.660.893 |
| Altas Inmuebles destinados a la vivienda (a) | 3.138.704 | 498.522 |
| Bajas Inmuebles destinados a la vivienda | (1.367.728) | – |
| Altas Inmuebles diferentes a la vivienda | 1.227.153 | – |
| Deterioro bienes recibidos en pago | (540.418) | (291.372) |
| Deterioro bienes recibidos en pago Cesión de activos (a) | (756.083) | – |
| Recuperación venta | 98.519 | – |
| Saldo final | \$ 4.668.190 | \$ 2.868.043 |

- a. El incremento en el concepto altas inmuebles, corresponde a los bienes recibidos en dación en pago, recibido de conformidad con el contrato de cesión de activos, pasivos y contratos originado en la operación con Coofinep. Ver nota 31.

Financiera Juriscoop S.A. Compañía de Financiamiento

Notas a los Estados Financieros

9. Propiedades y Equipo, Neto

En el siguiente cuadro se prestan el movimiento de las propiedades y equipo:

| | Muebles y Enseres | Equipo de Oficina | Equipo de Computación | Equipo de Comunicación | Edificios | Maquinaria | Vehículo | Mejoras en propiedades Ajenas | Terrenos | Total |
|--|---------------------|-----------------------|-----------------------|------------------------|---------------------|--------------------|---------------------|-------------------------------|-------------------|-----------------------|
| Costo | | | | | | | | | | |
| Saldo a 31 de diciembre 2022 | \$ 11.519 | \$ 1.315.689 | \$ 934.575 | \$ 192.508 | \$ 381.324 | \$ 99.364 | \$ 362.300 | \$ 3.386.934 | \$ - | \$ 6.684.213 |
| Adiciones | 112.206 | 30.982 | 612.961 | 14.967 | - | 12.912 | - | 183.429 | - | 967.457 |
| Bajas | (723) | (2.095) | (36.166) | (302) | - | - | - | - | - | (39.286) |
| Reclasificaciones | - | - | - | - | - | - | - | - | - | - |
| Saldo a 31 de diciembre 2023 | 123.002 | 1.344.576 | 1.511.370 | 207.173 | 381.324 | 112.276 | 362.300 | 3.570.363 | - | 7.612.384 |
| Adiciones Cesión | 487.238 | - | 4.058.421 | - | 2.797.790 | - | 178.000 | - | 493.728 | 8.015.177 |
| Adiciones adquisición | 303 | 2.952 | 81.844 | - | - | 3.035 | - | 287.786 | - | 375.920 |
| Bajas | - | - | - | - | - | - | - | - | - | - |
| Reclasificaciones | (111.569) | - | - | 111.569 | - | - | - | - | - | - |
| Saldo a 30 de junio 2024 | \$ 498.974 | \$ 1.347.528 | \$ 5.651.635 | \$ 318.742 | \$ 3.179.114 | \$ 115.311 | \$ 540.300 | \$ 3.858.149 | \$ 493.728 | \$ 16.003.481 |
| Depreciación | | | | | | | | | | |
| Saldo a 31 de diciembre 2022 | \$ (11.407) | \$ (992.022) | \$ (762.835) | \$ (96.900) | \$ (58.168) | \$ (77.624) | \$ (67.487) | \$ (1.267.903) | \$ - | \$ (3.334.346) |
| Adiciones | (167) | (102.580) | (176.596) | (26.892) | (6.463) | (12.976) | (72.460) | (169.347) | - | (567.481) |
| Recuperaciones | - | - | - | - | - | - | - | - | - | - |
| Bajas | 723 | 2.095 | 36.166 | 302 | - | - | - | - | - | 39.286 |
| Reclasificaciones | - | - | - | - | - | - | - | - | - | - |
| Saldo a 31 de diciembre 2023 | (10.851) | (1.092.507) | (903.265) | (123.490) | (64.631) | (90.600) | (139.947) | (1.437.250) | - | (3.862.541) |
| Adiciones Cesión | (449.568) | - | (3.240.792) | (302) | (42.951) | - | (80.100) | - | - | (3.813.713) |
| Adición adquisición | (7.897) | (51.635) | (355.698) | (22.751) | (10.317) | (5.928) | (48.097) | (94.036) | - | (596.359) |
| Recuperaciones | - | - | - | - | - | - | - | - | - | - |
| Bajas | - | - | - | - | - | - | - | - | - | - |
| Reclasificaciones | - | - | - | - | - | - | - | - | - | - |
| Saldo a 30 de junio 2024 | \$ (468.316) | \$ (1.144.142) | \$ (4.499.755) | \$ (146.543) | \$ (117.899) | \$ (96.528) | \$ (268.144) | \$ (1.531.286) | \$ - | \$ (8.272.613) |
| Valor en libros al 31 de diciembre 2023 | \$ 112.151 | \$ 252.069 | \$ 608.105 | \$ 83.683 | \$ 316.693 | \$ 21.676 | \$ 222.353 | \$ 2.133.113 | \$ - | \$ 3.749.843 |
| Valor en libros al 30 de junio 2024 | \$ 30.658 | \$ 203.386 | \$ 1.151.880 | \$ 172.199 | \$ 3.061.215 | \$ 18.783 | \$ 272.156 | \$ 2.326.863 | \$ 493.728 | \$ 7.730.868 |

Financiera Juriscoop S.A. Compañía de Financiamiento

Notas a los Estados Financieros

10. Propiedad por Derechos de Uso, Neto

A continuación, se detalla el movimiento de los derechos de uso:

| | Al 30 de junio 2024 | Al 31 diciembre 2023 |
|---|------------------------|-------------------------|
| Saldo inicial | \$ 23.051.910 | \$ 12.120.624 |
| Depreciación derechos de usos con cargo a gasto | (1.405.468) | (2.248.046) |
| Adiciones (*) | - | 13.179.332 |
| Saldo final | \$ 21.646.442 | \$ 23.051.910 |

(*) Se trata de los recalcu para las proyecciones de los contratos de arrendamientos en las diferentes ciudades en que funcionan las oficinas de la Financiera, proyectado a 5 años, de con formidad con lo establecido en la NIIF16

11. Activos Intangibles, Neto

El siguiente es el detalle por tipo de activos intangibles:

| | Al 30 de junio 2024 | Al 31 de diciembre 2023 |
|---|------------------------|----------------------------|
| Activos Intangibles (a) | \$ 7.530.842 | \$ 5.519.312 |
| Total, costo | 7.530.842 | 5.519.312 |
| Amortización acumulada | (4.842.173) | (3.709.747) |
| Total, activos intangibles, neto | \$ 2.688.669 | \$ 1.809.565 |

El siguiente es el movimiento de las cuentas de activos intangibles:

| | Al 30 de junio 2024 | Al 31 de diciembre 2023 |
|---|------------------------|----------------------------|
| Costo | | |
| Saldo Inicial | \$ 5.519.312 | \$ 3.101.797 |
| Adiciones (*) | 2.011.530 | 2.417.515 |
| Saldo final | 7.530.842 | 5.519.312 |
| Amortización Acumulada | | |
| Saldo Inicial | (3.709.747) | (1.799.568) |
| Amortización del año con cargo a resultados | (1.132.426) | (1.910.179) |
| Saldo final | (4.842.173) | (3.709.747) |
| Valor neto en libros, neto | \$ 2.688.669 | \$ 1.809.565 |

(*) Las adiciones corresponden a las licencias tecnológicas para el desarrollo de la operación.

Financiera Juriscoop S.A. Compañía de Financiamiento

Notas a los Estados Financieros

12. Otros Activos No Financieros

El siguiente es el detalle de otros activos no financieros:

| | Al 30 de junio 2024 | Al 31 de diciembre 2023 |
|---------------------------------------|------------------------|----------------------------|
| Otros anticipos por amortizar | \$ 780.057 | \$ – |
| Anticipados seguros (*) | 1.273.629 | 570.991 |
| Costos de transacción captación CDT's | 451.302 | 361.369 |
| Mantenimientos anticipados | 289.137 | 272.243 |
| Servicios conversión XBRL | 110.523 | 221.046 |
| Honorarios pagados por anticipado | 177.724 | 158.400 |
| Activos remanentes | 34.773 | 34.773 |
| Arrendamientos pagados por anticipado | 16.873 | 5.408 |
| Total, otros Activos | \$ 3.134.018 | \$ 1.624.230 |

(*) El aumento se debe a la póliza con equidad seguro referente a manejo entidades financiera que llego en el mes de mayo por un valor de \$1.028 millones la cual se lleva diferida durante 12 meses,

13. Impuesto a las Ganancias

Las disposiciones fiscales vigentes aplicables a la Financiera estipulan lo siguiente:

De acuerdo con la ley de Crecimiento 2010 de 2019, conservando los objetivos que sobre la materia impulsó inicialmente la ley de financiamiento 1943 de 2018, establece que la tarifa del impuesto de renta para los años 2022 y siguientes es del 31% y 35%, respectivamente. Por su parte, la Ley 2277 del 13 de diciembre de 2022, por la cual se adopta la Reforma Tributaria a la Igualdad y la Justicia Social y estable que la tarifa de impuesto de renta será del 35%.

Adicionalmente para las entidades financieras que obtengan en el período una renta gravable igual o superior a 120.000 UVT aplican unos puntos adicionales de impuesto de renta del 5% para los años 2023 al 2027.

De acuerdo con lo anterior, la tarifa del impuesto sobre la renta para el año 2023 es del 40% (incluida la sobretasa del impuesto de renta del 5% cuando la renta líquida gravable que supere los \$ 5,647,800 (calculado con la UVT de \$ 47.065 al 31 de marzo de 2024). Si este valor no es superado, nos mantenemos en la tarifa del 35%).

Para el año gravable de 2024 y 2023, la tarifa de renta presuntiva es del 0.0% del patrimonio fiscal de la entidad en el último día del año gravable inmediatamente anterior.

Activos y Pasivos por Impuestos Corrientes

El siguiente es el detalle de activos y pasivos por impuestos corrientes:

Financiera Juriscoop S.A. Compañía de Financiamiento

Notas a los Estados Financieros

13. Impuesto a las Ganancias (continuación)

Activos y Pasivos por Impuestos Corrientes (continuación)

| | Junio 30 2024 | Diciembre 31 2023 |
|---|---------------------|---------------------|
| Activos por impuestos corrientes | | |
| Saldo a favor en impuestos (1) | \$ 13.179.571 | \$ 9.642.390 |
| Anticipo de impuestos y retenciones | \$ 9.989.749 | \$ 4.808.229 |
| | 23.169.320 | 14.450.619 |
| Pasivos por impuestos corrientes | | |
| Otros impuestos por pagar (2) | 2.789.421 | 2.594.070 |
| | \$ 2.789.421 | \$ 2.594.070 |

(1) Corresponde al saldo a favor liquidado del impuesto a las ganancias periodo corriente, el cual se refleja en la declaración de renta del año 2023.

(2) Corresponde al saldo pendiente por pagar por concepto de retención en la fuente, Impuesto por pagar de industria y comercio (ICA), Impuesto por pagar sobre el valor agregado (IVA).

El principal elemento del impuesto a las ganancias por el período de tres meses terminado el 30 de junio de 2024 y de diciembre 2023, respectivamente, corresponde:

| | 1 de enero al 30 de junio de 2024 (No Auditado) | 31 de enero al 30 de junio de 2023 (Auditado) | 1 de abril al 30 de junio de 2024 (No Auditado) | 1 de abril al 30 de junio de 2023 (Auditado) |
|--|--|--|--|---|
| Amortización impuesto diferido vigencia corriente | \$ - | \$ - | \$ 367.352 | \$ (163.875) |
| Impuesto activo diferido reconocido en la vigencia | - | - | - | - |
| Recuperación Impuesto Diferido | (4.053.326) | (1.831.978) | - | (1.831.978) |
| | \$ (4.053.326) | \$ (1.831.978) | \$ 367.352 | \$ (1.995.853) |

Impuesto Diferido

El activo/pasivo neto por el impuesto diferido se compone de los siguientes conceptos:

| | Al 30 de junio de 2024 | de Al 31 de diciembre de 2023 |
|---|------------------------|-------------------------------|
| Activo por impuesto diferido | \$13.599.223 | \$ 9.545.897 |
| Activo/Pasivo por impuesto diferido por ganancias Ocasionales | (177.340) | (93.000) |
| Activo/pasivo por impuesto diferido ORI | (38.135) | (38.135) |
| Activo/Pasivo neto por impuesto diferido | \$13.383.748 | \$ 9.414.762 |

Financiera Juriscoop S.A. Compañía de Financiamiento

Notas a los Estados Financieros

13. Impuesto a las Ganancias (continuación)

Impuesto Diferido (continuación)

La Financiera Juriscoop ha reconocido activo por impuesto diferido sobre la base de la recuperación de las pérdidas fiscales del periodo cerrado al 30 de junio de 2024 en periodos posteriores, de conformidad con los elementos de juicio establecidos en la NIIF12 y atendiendo a que dichas perdidas se pueden compensar en 12 periodos fiscales posteriores, según las dispuesto en las normas tributarias.

Provisiones, Pasivos Contingentes del Impuesto a las Ganancias

Las declaraciones del impuesto sobre la renta y complementarios que se encuentran abiertas para revisión de las Autoridades Tributarias son las siguientes:

| Año Gravable | Fecha Presentación | | Valor Saldo a Favor |
|--------------|--------------------|----|---------------------|
| 2020 * | 28-abr-21 | \$ | 4,908,956 |
| 2021 * | 27-abr-22 | | 6,066,052 |
| 2022 * | 17-abr-23 | | 9,642,390 |
| 2023 | 16-abr-24 | | 13,171,413 |

* Solicitud de devolución de saldos a favor tramitados y pagados por la administración tributaria.

Del proceso de revisión de las declaraciones del impuesto sobre la renta y complementarios no se espera comentarios y/o ajustes por parte de las Autoridades tributarias que impliquen un mayor pago de impuestos.

Adicionalmente, la Financiera al 30 de junio de 2024 no presenta incertidumbres fiscales que le generen constituir provisión y/o contingencias, teniendo en cuenta que el proceso de impuesto se encuentra regulado dentro del marco tributario. Por consiguiente, no se prevén impuestos adicionales con ocasión de posibles visitas que conlleven a disputas por parte de la autoridad tributaria.

Firmeza de las Declaraciones del Impuesto Sobre la Renta y Complementarios

El término general de firmeza de las declaraciones tributarias es de tres (3) años a partir de la fecha de su vencimiento o a partir de la fecha de su presentación, cuando estas hayan sido presentadas de forma extemporánea.

Las declaraciones que presentaron pérdidas fiscales pueden ser revisadas por las Autoridades de Impuestos dentro de los cinco (5) años siguientes a la fecha de presentación. Respecto de aquellas declaraciones en las cuales se presenten saldos a favor, el término de firmeza es de tres (3) años, desde la fecha de la presentación de la solicitud de devolución o compensación.

Financiera Juriscoop S.A. Compañía de Financiamiento

Notas a los Estados Financieros

14. Depósitos y Exigibilidades

El siguiente es el detalle de los depósitos y exigibilidades:

| | Al 30 de junio de 2024 | Al 31 de diciembre 2023 |
|---|---------------------------|----------------------------|
| Certificados de depósito a término (a) | \$ 1.367.955.127 | \$ 1.085.074.545 |
| Depósitos de ahorro | 258.861.740 | 243.260.421 |
| Raudo Pagadurías (b) | 13.037.082 | 6.593.587 |
| Ahorros cuentas inactivas abandonas | 2.212.603 | 1.730.636 |
| Certificados de ahorro a término (CDAT) | 11.182 | 11.714 |
| Saldo final | \$ 1.642.077.734 | \$ 1.336.670.903 |

(a) El siguiente es el detalle de los certificados de depósito a término – CDT's

| | Al 30 de junio de 2024 | Al 31 de diciembre 2023 |
|-----------------------------|---------------------------|----------------------------|
| Menos de 6 meses | \$ 204.469.590 | \$ 183.113.924 |
| Desde 6 meses y menos 1 año | 814.834.361 | 511.013.194 |
| Más de un año | 348.651.176 | 390.947.427 |
| | \$ 1.367.955.127 | \$ 1.085.074.545 |

El aumento de los certificados de depósitos a términos CDT, se origina principalmente en la cesión de activos, pasivos y contratos, por el cual Coofinep cede un valor inicial a la Financiera Juriscoop en captaciones de CDTs en la suma de \$230.010.659. Ver nota 31

(b) El aumento se origina en los giros que le hacen a la Financiera las pagadurías de manera anticipada por los recaudos de cartera que tienen vencimiento entre el 10 y el 15 de cada mes por descuento de nómina y que se aplican una vez llegan los listados detallados por cliente. Este incremento obedece a que las Pagadurías generaron el pago de forma anticipada al envío de los listados para su aplicación.

A continuación, se presenta un comparativo de la tasa de intereses promedio por rangos de tiempo para CDTs.

| Rango | Junio 2024 | Diciembre 2023 |
|---------------------------------|---------------|----------------|
| Menos de 6 meses | 10,80% | 12,98% |
| Desde 6 Meses y Menos de un Año | 12,12% | 14,03% |
| Mas de un año | 13,14% | 14,66% |
| Total, general | 12,16% | 14,07% |
| Tasas EA | | |

Financiera Juriscoop S.A. Compañía de Financiamiento

Notas a los Estados Financieros

15. Créditos de Bancos

| | Al 30 de junio de 2024 | Al 31 de diciembre de 2023 |
|--|---------------------------|-------------------------------|
| Créditos de Bancóldex a largo plazo (a) | \$ 28.201.434 | \$ 28.052.686 |
| Créditos de Bancóldex a corto plazo (a) | 1.223.909 | 1.005.192 |
| Créditos Leasing a largo plazo (a) | 127.081 | 145.774 |
| Créditos Leasing a corto plazo (a) | 239.602 | 307.514 |
| Créditos de bancos a corto plazo (a) | 28.224.281 | 52.331.429 |
| Total, de créditos de bancos y otras obligaciones | \$ 58.016.307 | \$ 81.842.595 |

(a) A continuación, se relaciona las características faciales de los créditos de bancos:

| Créditos con Entidades Bancarias | 30 de junio de 2024 | | 31 de diciembre de 2023 | |
|----------------------------------|---------------------|----------------------|-------------------------|----------------------|
| | Tasa de Interés | Valor | Tasa de Interés | Valor |
| Leasing Banco de Bogotá S.A. | IBR + 3.45%MV | \$ 31.802 | IBR + 3,45%MV | \$ 41.547 |
| Leasing Banco de Occidente S.A. | IBR + 3.40%MV | 165.220 | IBR + 3,40%MV | 212.346 |
| Leasing Banco de Occidente S.A. | | 169.661 | | 199.397 |
| Banco de Occidente S.A. | IBR + 2.20%MV | 3.660.000 | IBR + 4,05%MV | 3.188.160 |
| Banco de Occidente S.A. | IBR + 3.55%MV | 5.500.000 | IBR + 3,55%MV | 5.500.000 |
| Banco de Occidente S.A. | IBR + 3.50%MV | 1.028.988 | IBR + 3,50%MV | 1.833.333 |
| Banco de Bogotá S.A. | IBR + 1.10%MV | 7.805.070 | IBR + 2,30%MV | 1.933.826 |
| Banco Davivienda | IBR + 5,42%TV | 10.230.223 | IBR + 5,42%TV | 20.501.160 |
| Bancóldex | | 29.425.343 | | 29.057.878 |
| Banco de Bogotá S.A. | IBR + 2.30%MV | - | IBR + 2,30%MV | 5.000.000 |
| Banco Bancoomeva | IBR + 5,50%MV | - | IBR + 5,50%MV | 5.000.000 |
| Banco Bancoomeva | IBR + 5,00%MV | - | IBR + 5,00%MV | 9.374.948 |
| | | \$ 58.016.307 | | \$ 81.842.595 |

El siguiente cuadro relaciona el vencimiento de créditos de bancos a corto y largo plazo:

| Año | Junio 30 2024 | Diciembre 31 2023 |
|-------------------|----------------------|----------------------|
| | Entidades Bancarias | Entidades Bancarias |
| 2024 | \$ 28.690.869 | \$ 53.482.395 |
| 2025 | 5.972.266 | 6.810.493 |
| Posterior al 2025 | 23.353.172 | 21.549.707 |
| | \$ 58.016.307 | \$ 81.842.595 |

La Financiera no ha presentado ningún inconveniente en el pago del capital, los intereses u otras cuentas por pagar, de las obligaciones a su cargo, ni tenemos compromisos de recursos para dar cumplimientos a las obligaciones (covenants), durante los períodos terminados al 30 de junio de 2024 y 31 de diciembre 2023. En el proceso de cesión de activos, pasivos y contratos de Coofinep a la Financiera Juriscoop, se recibieron obligaciones con Bancóldex por valor de \$4.757.430, las cuales, se han venido cumpliendo, conforme los recaudos de la cartera apalancada con esta obligación. Ver nota 31)

Financiera Juriscoop S.A. Compañía de Financiamiento

Notas a los Estados Financieros

16. Cuentas Comerciales por Pagar

Se presenta un detalle de las otras cuentas por pagar.

| | Al 30 de junio 2024 | Al 31 de diciembre 2023 |
|---|------------------------|----------------------------|
| Anticipo incremento capital (a) | \$ 46.850.000 | \$ 14.000.000 |
| Proveedores por pagar (b) | 6.539.282 | 2.771.366 |
| Compensación visionamos ATM's | 3.150.708 | 3.190.826 |
| Sobrantes de obligaciones canceladas | 3.501.267 | 2.582.904 |
| Seguro de depósito Fogafin | 2.476.788 | 2.156.134 |
| Compensación Credibanco tarjetas de crédito | 1.266.176 | 1.948.087 |
| Seguros | 2.268.346 | 1.762.520 |
| Otras cuentas por pagar (e) | 2.611.124 | 772.428 |
| Cheques girados no cobrados (c) | 1.531.104 | 524.793 |
| Abonos por aplicar a pagadurías (d) | 1.277.449 | 502.361 |
| Retenciones y aportes nómina | 713.566 | 479.624 |
| Cobros jurídicos y pre jurídicos | 240.786 | 363.807 |
| Abonos diferidos | 166.308 | 187.538 |
| Contribución sobre transacciones | 233.826 | 181.463 |
| Cuentas por pagar descuentos | 108.964 | 4.319 |
| A partes relacionadas | 51 | 51 |
| | \$ 72.935.745 | \$ 31.428.221 |

- (a) La Financiera Juriscoop se encuentra desarrollando un proceso de capitalización, para lo cual, está a la espera de que la Superintendencia Financiera de Colombia imparta la autorización al reglamento de emisión de acciones y en este sentido, el incremento en la cuenta de anticipo de capital para futuras capitalizaciones corresponde a los valores girados por parte de la compañía E-Credit por la suma de \$19.350.000, Bankvision Software SAS \$ 2,500,000 y Cooperativa del Sistema Nacional de Justicia \$ 25,000,000,
- (b) El aumento de \$(3,767,916) corresponde principalmente al no pago de facturas al cierre del 30 de junio de 2024 las cuales fueron pagas en julio 2024.
- (c) Corresponde a cheques que superaron los 180 días de su caducidad de cobro y aún estamos a la espera de su cobro por parte del tercero.
- (d) El aumento corresponde a los descuentos de las Pagadurías (entidades recaudadoras de créditos de libranza), que fueron aplicados a las obligaciones en la fecha del vencimiento del pago, según la tabla de amortización.
- (e) Este rubro refleja el valor de los recaudos para terceros, originado en venta de cartera a E-Credit, principalmente.

17. Pasivos por Beneficios a los Empleados

| | Al 30 de junio 2023 | Al 31 de diciembre 2023 |
|---------------------------|---------------------|----------------------------|
| Vacaciones (a) | \$ 1.291.327 | \$ 866.590 |
| Cesantías | 783.890 | 1.019.373 |
| Intereses sobre cesantías | 48.026 | 117.305 |
| Prima legal | 9.210 | - |
| Prima de navidad | 450.157 | - |
| Saldo total | \$ 2.582.610 | \$ 2.003.268 |

Financiera Juriscoop S.A. Compañía de Financiamiento

Notas a los Estados Financieros

17. Pasivos por Beneficios a los Empleados (continuación)

(a) El incremento en el rubro de vacaciones obedece principalmente a la sustitución de empleador originado en la operación con Coofinep. Ver nota 31.

18. Pasivos por Arrendamientos

El siguiente es el movimiento de la cuenta de pasivo por arrendamientos de conformidad con la NIIF16:

| | Al 30 de junio 2024 | Al 31 de diciembre 2023 |
|---------------------------------------|------------------------|----------------------------|
| Saldo inicial | \$ 23.187.942 | \$ 13.111.361 |
| Arrendamientos proyectados | - | 12.034.297 |
| Gasto por intereses | 1.386.847 | 1.444.475 |
| Amortización a capital arrendamientos | (2.267.122) | (3.402.191) |
| Saldo final | \$ 22.307.667 | \$ 23.187.942 |

El siguiente es el detalle de los pagos mínimos futuros para 2024 y 2025, en relación con el pasivo por arrendamientos NIIF 16, los cuales fueron calculado con una tasa efectiva del 13.5%:

| Ciudad | Oficina | Tasa Nominal | Pagos Proyectados 2024 | Pagos Proyectados 2025 |
|-----------------------------|---------|--------------|---------------------------|---------------------------|
| Bogotá Palermo | 30004 | 13,50% | \$ 25.862 | \$ 26.250 |
| Riohacha | 30017 | 13,50% | 25.918 | 26.307 |
| Medellín Insumar | 30067 | 13,50% | 27.599 | 28.013 |
| Barranquilla Prado | 30003 | 13,50% | 29.213 | 29.651 |
| Pamplona | 30026 | 13,50% | 34.747 | 35.268 |
| Yopal | 30058 | 13,50% | 41.478 | 42.100 |
| Buga | 30012 | 13,50% | 43.153 | 43.801 |
| Socorro | 30036 | 13,50% | 46.102 | 46.794 |
| San Gil | 30032 | 13,50% | 52.750 | 53.541 |
| Villavicencio | 30038 | 13,50% | 52.945 | 53.739 |
| Cúcuta Gran Colombia | 30015 | 13,50% | 54.192 | 55.005 |
| Medellín Alpujarra | 30021 | 13,50% | 59.344 | 60.234 |
| Pasto | 30027 | 13,50% | 61.746 | 62.672 |
| Bucaramanga | 30011 | 13,50% | 62.794 | 63.736 |
| Manizales | 30019 | 13,50% | 65.720 | 66.706 |
| Montería | 30022 | 13,50% | 74.548 | 75.667 |
| Bogotá Paloquemao | 30006 | 13,50% | 75.415 | 76.546 |
| Armenia | 30001 | 13,50% | 78.068 | 79.239 |
| Valledupar | 30039 | 13,50% | 78.199 | 79.372 |
| Pereira | 30028 | 13,50% | 82.622 | 83.862 |
| Duitama | 30034 | 13,50% | 84.207 | 85.470 |
| Barranquilla Centro | 30056 | 13,50% | 84.779 | 86.051 |
| Neiva | 30023 | 13,50% | 85.972 | 87.261 |
| Florencia | 30016 | 13,50% | 86.073 | 87.364 |
| Barrancabermeja | 30002 | 13,50% | 89.878 | 91.227 |
| Ibagué | 30018 | 13,50% | 96.696 | 98.146 |
| Tunja | 30037 | 13,50% | 118.188 | 119.961 |
| Sincelejo | 30035 | 13,50% | 121.423 | 123.245 |
| Popayán | 30030 | 13,50% | 129.425 | 131.367 |
| Cali | 30013 | 13,50% | 131.036 | 133.002 |
| Pitalito | 30029 | 13,50% | 155.645 | 157.980 |
| Santa marta | 30033 | 13,50% | 163.538 | 165.991 |
| Cartagena | 30014 | 13,50% | 191.784 | 194.661 |
| Bogotá galerías | 30008 | 13,50% | 223.962 | 227.321 |
| Dirección general | 30024 | 11,95% | 1.536.000 | 1.536.000 |
| Total. Pagos futuros | | | \$ 4.371.021 | \$ 4.413.550 |

Financiera Juriscoop S.A. Compañía de Financiamiento

Notas a los Estados Financieros

18. Pasivos por Arrendamientos (continuación)

La Financiera para efectos del cálculo de la tasa de descuento de los flujos en las proyecciones de pagos de los contratos de arrendamientos bajo NIIF 16, tomo como referencia la tasa para los créditos ordinarios del sistema financiero publicadas en la página de la Superintendencia Financiera. Para dicho cálculo la Financiera tomo como referencia 5 años, teniendo en cuenta que el plan estratégico de la Financiera está definido para 5 años.

19. Pasivos y Contingencias

De conformidad con los criterios de calificación de las contingencias por demandas, establecidas en la Circular de Provisiones Contingencias Legales CF–JUR–CIR–005 de la Financiera, la entidad cuenta con 9 procesos jurídicos en los cuales ostenta la calidad de demandada, los cuales están catalogados como contingencia baja o remota.

Para efectos de las provisiones, se considera que se deben constituir provisiones sobre litigios, cuando la contingencia se estime alta o probable y eventual o posible.

20. Patrimonio

El número de acciones autorizadas, emitidas y en circulación al 30 de junio de 2024 y 31 de diciembre de 2023, son:

| | Al 30 de junio 2024 | Al 31 de diciembre 2023 |
|--|------------------------|----------------------------|
| Número de acciones autorizadas | \$ 250.000.000 | \$ 200.000.000 |
| Número de acciones emitidas y en circulación | 158.721.000 | 158.721.000 |
| Número de acciones suscritas y pagadas | \$ 158.721.000 | \$ 158.721.000 |

| | Número de Acciones Autorizadas | Valor de la Acción en miles | junio 2024 | diciembre 2023 |
|---------------------------|--------------------------------------|-----------------------------------|----------------|----------------|
| Capital Autorizado | 250,000 | \$ 1.000 | \$ 250.000.000 | \$ 200.000.000 |
| Capital suscrito y pagado | 158,721 | \$ 1.000 | \$ 158.721.000 | \$ 158.721.000 |

Las siguientes son las decisiones tomadas en sesión extraordinaria de la Asamblea de Accionistas de fecha 29 de enero de 2024, plasmadas en el acta No. 18:

- Reforma Estatutos Sociales– Aumento Capital Autorizado: El capital de la Financiera Juriscoop se incrementó en COP\$ 50.000.000, pasando de COP\$200.000.000 a COP\$250.000.000.
- Se aprobó la cesión de activos y pasivos en la que Coofinep Cooperativa Financiera obra como cedente y Financiera Juriscoop S.A. obra como cesionaria, de la totalidad de depósitos a término de Coofinep, más otros pasivos, junto con los activos que, en su valor neto, sea equivalente al monto de los depósitos objeto de cesión.
- Se autorizó a la Junta Directiva y al Representante Legal para que continúe con las gestiones y trámites correspondientes de cara a la materialización de una cesión de activos y pasivos en la que Financiera Progressa tendrá la calidad de Cedente y Financiera Juriscoop S.A. tendrá la calidad de cesionaria.

Financiera Juriscoop S.A. Compañía de Financiamiento

Notas a los Estados Financieros

20. Patrimonio (continuación)

Capitalización

En relación con la capitalización por parte de E-Credit, se vienen adelantando las gestiones necesarias para su vinculación como accionista de la Compañía de Financiamiento.

Relación de Solvencia

De acuerdo con lo dispuesto en los Decretos 1421 de 2019 y 1477 de 2018 y las Circulares Externas 020 y 025 de 2020, emitidas por la Superintendencia Financiera, la Financiera Juriscoop adoptó anticipadamente el cálculo de la Información de margen de Solvencia y otros requerimientos de patrimonio y Declaración del Control de Ley Margen de Solvencia, de conformidad con lo dispuesto en las anteriores reglamentaciones. Decisión que fue avalada por la Junta directiva y autorizada por la Superintendencia Financiera de Colombia para el corte de septiembre de 2020 y períodos siguientes”.

A continuación, se detalla el cálculo del margen de solvencia.

| Detalle | 30 de junio de 2024 |
|---|-------------------------|
| Patrimonio básico ordinario | \$ 142.198.353 |
| Patrimonio técnico | 142.198.353 |
| Activos y contingencias ponderadas por nivel de riesgo | |
| Activos ponderados por nivel de riesgo crediticio entre el 20% y el 49% | 20.942.458 |
| Activos ponderados por nivel de riesgo crediticio entre el 50% y el 99% | 1.047.350.560 |
| Activos ponderados por nivel de riesgo crediticio al 100% | 74.785.926 |
| Contingencias revocables con factor de conversión del 10% | 3.017.264 |
| Total, activos y contingencias | \$ 1.146.096.208 |
| Valor riesgo operativo (100/9 * VERro) | \$ 140.455.221 |
| Valor riesgo de mercado (100/9 * Var) | 15.066.090 |
| Solvencia Básica | 10,92% |
| Solvencia Total | 10,92% |
| Colchón Combinado | 6,42% |

Financiera Juriscoop S.A. Compañía de Financiamiento

Notas a los Estados Financieros

20. Patrimonio (continuación)

Relación de Solvencia (continuación)

| Detalle | 31 de diciembre de 2023 |
|---|-------------------------|
| Patrimonio básico ordinario | \$ 121.877.074 |
| Patrimonio técnico | 121.877.074 |
| Activos y contingencias ponderadas por nivel de riesgo | |
| Activos ponderados por nivel de riesgo crediticio entre el 20% y el 49% | 14.144.656 |
| Activos ponderados por nivel de riesgo crediticio entre el 50% y el 99% | 909.694.797 |
| Activos ponderados por nivel de riesgo crediticio al 100% | 47.633.885 |
| Contingencias revocables con factor de conversión del 10% | 3.137.313 |
| Total, activos y contingencias | \$ 974.610.651 |
| Valor riesgo operativo (100/9 * VERro) | \$ 125.176.616 |
| Valor riesgo de mercado (100/9 * Var) | 8.407.086 |
| Solvencia Básica | 11,00% |
| Solvencia Total | 11,00% |
| Colchón Combinado | 6,50% |

A continuación, se detalla el movimiento de otros resultados integrales por inversiones patrimoniales:

A junio 30 de 2024

| | Saldo a 31 de diciembre de 2023 | Aumentos | Disminuciones | Saldo a 30 de junio de 2024 |
|-------------------------------------|---------------------------------------|-------------------|---------------|-----------------------------------|
| Valorización inversiones Credibanco | \$ (33.509) | \$ 543.476 | \$ - | \$ 509.967 |
| Impuesto a las ganancias diferido | 3.274 | (54.348) | - | (51.074) |
| | \$ (30.235) | \$ 489.128 | \$ - | \$ 458.893 |

A diciembre de 2023

| | Saldo a 31 de diciembre de 2022 | Aumentos | Disminuciones | Saldo a 31 de diciembre de 2023 |
|-------------------------------------|---------------------------------------|---------------------|---------------|---------------------------------------|
| Valorización inversiones Credibanco | \$ 573.778 | \$ (607.287) | \$ - | \$ (33.509) |
| Impuesto a las ganancias diferido | (57.455) | 60.729 | - | 3.274 |
| | \$ 516.323 | \$ (546.558) | \$ - | \$ (30.235) |

Financiera Juriscoop S.A. Compañía de Financiamiento

Notas a los Estados Financieros

21. Ingreso por Intereses, Neto

| | 1 de enero al 30 de junio de 2024 | 1 de enero al 30 de junio de 2023 | 1 de abril al 30 de junio de 2024 | 1 de abril al 30 de junio de 2023 |
|---|---|---|---|---|
| Ingresos por intereses por cartera de créditos | \$ 117.802.086 | \$ 91.122.363 | \$ 63.275.585 | \$ 47.139.125 |
| Otros intereses | 5.208.427 | 4.256.863 | 2.594.310 | 2.082.893 |
| Ingresos por intereses sobre el efectivo y equivalentes al efectivo | 577.378 | 383.048 | 220.841 | 214.544 |
| | \$ 123.587.891 | \$ 95.762.274 | \$ 66.090.736 | \$ 49.436.562 |

- a) El incremento en intereses de cartera de crédito obedece principalmente a la sustitución de activos y pasivos originados en la operación con Coofinep. Ver nota 31.
- b) Corresponde a intereses contrato mutuo de ICETEX, por cuentas abandonadas y rendimientos financieros pagado por los Bancos a favor de la Financiera en cuenta de ahorros

22. Gasto por Intereses, Neto

| | 1 de enero al 30 de junio de 2024 | 1 de enero al 30 de junio de 2023 | 1 de abril al 30 de junio de 2024 | 1 de abril al 30 de junio de 2023 |
|---|---|---|---|---|
| Certificados de depósito a término (1) | \$ 77.567.983 | \$ 65.062.140 | \$ 38.996.416 | \$ 35.255.903 |
| Intereses depósitos de ahorros | 6.039.153 | 6.785.238 | 2.760.184 | 3.774.529 |
| Intereses créditos con bancos | 3.184.662 | 3.250.662 | 1.315.044 | 1.242.554 |
| Intereses redescuentos con otras entidades | 2.149.778 | 3.203.239 | 1.053.581 | 1.570.414 |
| Certificados de ahorro a término | 371.087 | 363.847 | 186.640 | 180.155 |
| | \$ 89.312.663 | \$ 78.665.126 | \$ 44.311.865 | \$ 42.023.555 |

- (1) El crecimiento en el gasto por intereses de captación durante el año 2024, comparado con el mismo periodo del año 2023, se debe al incremento en la tasa de captación por factores económicos y al crecimiento en la captación.

Financiera Juriscoop S.A. Compañía de Financiamiento

Notas a los Estados Financieros

23. Ingreso por Valoración de Inversiones, Neto

| | 1 de enero al 30 de junio de 2024 | 1 de enero al 30 de junio de 2023 | 1 de abril al 30 de junio de 2024 | 1 de abril al 30 de junio de 2023 |
|--|---|---|---|---|
| Ingresos por valoración por instrumentos de deuda | | | | |
| Por incrementos en el valor razonable | \$ 3.225.705 | \$ 6.614.728 | \$ 1.608.315 | \$ 2.947.991 |
| Ganancia en venta de inversiones | 7.494 | 2.124 | 7.494 | 2.124 |
| Por disminución en el valor razonable | (311.175) | (377.925) | (220.136) | (269.063) |
| Pérdida en venta de inversiones | — | (247) | — | (247) |
| | 2.922.024 | 6.238.680 | 1.395.673 | 2.680.805 |
| Ingresos por valoración por instrumentos de patrimonio a valor razonable a través de resultados | | | | |
| Por incrementos en el valor razonable | 465.393 | 1.971.053 | 171.555 | 754.825 |
| Por disminuciones en el valor razonable | (84.625) | (293.541) | (58.969) | (276.127) |
| | 380.768 | 1.677.512 | 112.586 | 478.698 |
| Ingresos por inversiones medidas a costo amortizado | | | | |
| Intereses a tasa de interés efectiva | 3.397.794 | 2.708.521 | 1.715.630 | 1.396.458 |
| | 3.397.794 | 2.708.521 | 1.715.630 | 1.396.458 |
| Resultado en operaciones de mercado monetario | | | | |
| Gasto por intereses en operaciones Repo | (68.328) | (553.582) | (61.090) | (277.752) |
| | (68.328) | (553.582) | (61.090) | (277.752) |
| Ingreso por valoración de inversiones, neto | \$ 6.632.258 | \$ 10.071.131 | \$ 3.162.799 | \$ 4.278.209 |

Financiera Juriscoop S.A. Compañía de Financiamiento

Notas a los Estados Financieros

24. Otros Ingresos Operacionales, Neto

| | 1 de enero al 30 de junio de 2024 | 1 de enero al 30 de junio de 2023 | 1 de abril al 30 de junio de 2024 | 1 de abril al 30 de junio de 2023 |
|---|-----------------------------------|-----------------------------------|-----------------------------------|-----------------------------------|
| Ingresos por servicios bancarios y otras recuperaciones de gastos | \$ 1.111.471 | \$ 1.353.421 | \$ 557.907 | \$ 703.198 |
| Ingresos por otras comisiones, neto | 5.382.624 | 5.667.576 | 2.615.119 | 2.822.641 |
| Gastos bancarios | (199) | (13.983) | (136) | (13.840) |
| Ingresos por dividendos y participaciones | - | 17.773 | - | - |
| Total | \$ 6.493.896 | \$ 7.024.787 | \$ 3.172.890 | \$ 3.511.999 |

El siguiente es un detalle del ingreso de retornos pagados por aseguradora:

| Aseguradora | 1 de enero al 30 de junio de 2024 | 1 de enero al 30 de junio de 2023 | 1 de abril al 30 de junio de 2024 | 1 de abril al 30 de junio de 2023 |
|---|-----------------------------------|-----------------------------------|-----------------------------------|-----------------------------------|
| Compañía Mundial de Seguros | \$ 2.243.520 | \$ - | \$ 1.246.736 | \$ - |
| Mapfre Seguros Generales | 1.684.525 | 2.380.120 | 855.890 | 1.578.023 |
| Cooperativa Multiactiva de Desarrollo y Servicios | 2.520.504 | 3.137.864 | 794.370 | 1.462.218 |
| Cardiff Colombia Seguros Generales | 142.088 | 173.743 | 69.226 | 82.663 |
| Seguro Generales Sura | 66.004 | - | 66.004 | - |
| Aseguradora Solidaria | 9.067 | - | 9.067 | - |
| La Equidad Seguros Generales | 9.034 | 3.830 | 1.796 | 2.330 |
| Allianz Seguros SA | 3.978 | 3.000 | 1.593 | 1.500 |
| Mapfre Colombia Vida de Seguros SA (**) | - | 1.542.575 | - | 393.846 |
| Total | \$ 6.678.720 | \$ 7.241.132 | \$ 3.044.682 | \$ 3.520.580 |

(*) se realiza el cambio de aseguradora de Mapfre Colombia a Mundial de seguros.

25. Gastos por Deterioro por Riesgo de Crédito, Neto

| | 1 de enero al 30 de junio de 2024 | 1 de enero al 30 de junio de 2023 | 1 de abril al 30 de junio de 2024 | 1 de abril al 30 de junio de 2023 |
|---|-----------------------------------|-----------------------------------|-----------------------------------|-----------------------------------|
| Gasto provisión por deterioro cartera de créditos (a) | \$ 72.176.588 | \$ 29.873.502 | \$ 43.540.717 | \$ 13.817.505 |
| Reintegro provisión por deterioro de la cartera (b) | (55.492.525) | (18.069.906) | (38.699.298) | (5.179.912) |
| Total | \$ 16.684.063 | \$ 11.803.596 | \$ 4.841.419 | \$ 8.637.593 |

Financiera Juriscoop S.A. Compañía de Financiamiento

Notas a los Estados Financieros

25. Gastos por Deterioro por Riesgo de Crédito, Neto (continuación)

(a) Detalle de gastos por provisiones por deterioro de cartera de créditos:

| | 1 de enero al 30 de junio de 2024 | 1 de enero al 30 de junio de 2023 | 1 de abril al 30 de junio de 2024 | 1 de abril al 30 de junio de 2023 |
|--|-----------------------------------|-----------------------------------|-----------------------------------|-----------------------------------|
| Cartera de créditos(*) | \$ 53.085.949 | \$ 19.744.202 | \$ 31.513.828 | \$ 8.484.670 |
| Cuentas por cobrar | 12.347.932 | 2.938.030 | 9.230.423 | 1.591.100 |
| Componente contra-cíclico cartera de consumo | 5.483.458 | 6.753.597 | 2.025.747 | 3.582.591 |
| Componente contra-cíclico cartera comercial | 666.996 | 97.681 | 607.853 | (9.600) |
| Componente contra-cíclico cuentas por cobrar | 592.253 | 339.992 | 162.866 | 168.744 |
| | \$ 72.176.588 | \$ 29.873.502 | \$ 43.540.717 | \$ 13.817.505 |

(*) El incremento en cartera de crédito obedece principalmente a la cesión de activos y pasivos originado en la operación con Coofinep. Ver nota 31.

(b) Recuperación de pérdidas por deterioro reconocidas en el resultado del período:

| | 1 de enero al 30 de junio de 2024 | 1 de enero al 30 de junio de 2023 | 1 de abril al 30 de junio de 2024 | 1 de abril al 30 de junio de 2023 |
|---|-----------------------------------|-----------------------------------|-----------------------------------|-----------------------------------|
| Reintegro provisiones de cartera de créditos | \$ 29.863.057 | \$ 11.554.656 | \$ 17.256.230 | \$ 3.004.725 |
| Reintegro provisiones cuentas por cobrar | 8.683.229 | 1.473.757 | 6.661.141 | 449.098 |
| Reintegro provisión contra-cíclico crédito consumo | 15.944.416 | 3.770.942 | 14.049.788 | 822.577 |
| Reintegro provisión contra-cíclico crédito comercial | 523.778 | 1.134.824 | 418.703 | 863.730 |
| Reintegro provisión contra-cíclico crédito cta cobrar | 478.045 | 135.727 | 313.436 | 39.782 |
| | \$ 55.492.525 | \$ 18.069.906 | \$ 38.699.298 | \$ 5.179.912 |

Financiera Juriscoop S.A. Compañía de Financiamiento

Notas a los Estados Financieros

26. Gastos de Administración, Neto

| | 1 de enero al 30 de junio de 2024 | 1 de enero al 30 de junio de 2023 | 1 de abril al 30 de junio de 2024 | 1 de abril al 30 de junio de 2023 |
|---|---|---|---|---|
| Gastos por impuestos (a) | \$ 5.281.800 | \$ 4.080.637 | \$ 2.846.474 | \$ 2.331.465 |
| Gastos de seguros(b) | 3.518.453 | 2.425.576 | 1.861.039 | 1.487.923 |
| Gastos tarjeta crédito | 3.144.257 | 2.460.688 | 1.597.591 | 1.484.407 |
| Gastos por arrendamiento | 2.454.939 | 1.646.910 | 1.492.292 | 866.331 |
| Gastos por honorarios | 1.661.290 | 1.388.988 | 946.668 | 706.821 |
| Otros (c) | 1.575.848 | 1.271.924 | 830.094 | 667.479 |
| Intereses pasivos por arrendamientos | 1.386.847 | 725.201 | 711.821 | 357.532 |
| Gastos servicios públicos | 1.322.834 | 1.134.258 | 690.626 | 557.291 |
| Gastos servicios temporales | 1.226.461 | 1.099.624 | 591.156 | 569.864 |
| Servicio de aseo y vigilancia | 851.601 | 743.450 | 422.906 | 379.104 |
| Transporte | 731.727 | 650.778 | 356.256 | 328.904 |
| Información comercial | 359.874 | 302.703 | 194.614 | 153.329 |
| Riesgo operativo | 319.368 | 174.920 | 157.641 | 107.086 |
| Gastos servicios cajeros | | | | |
| Servibanca | 219.760 | 197.098 | 108.339 | 97.684 |
| Gastos por mantenimientos y reparaciones | 218.679 | 194.733 | 120.233 | 99.849 |
| Gastos de viaje | 216.344 | 118.580 | 133.355 | 62.298 |
| Gastos Contribuciones, afiliaciones Superfinanciera | 204.481 | 131.928 | 102.241 | 65.964 |
| Procesamiento electrónico de datos | 102.291 | 113.322 | 49.162 | 51.048 |
| Útiles y papelería | 86.585 | 140.894 | 58.982 | 67.210 |
| Relaciones públicas | 74.768 | 75.983 | 27.916 | 55.405 |
| Publicidad y propaganda | 33.299 | 42.973 | 19.805 | 34.142 |
| Recarga Confecámaras | 11.952 | 6.000 | 3.000 | 3.000 |
| Gastos publicaciones y suscripciones | 1.623 | 972 | 718 | 510 |
| Gastos multas, sanciones, litigios | - | 49.788 | - | 49.788 |
| Total, otros gastos | \$ 25.005.081 | \$ 19.177.928 | \$ 13.322.929 | \$ 10.584.434 |

- a) El incremento en este rubro se origina principalmente en el gravamen a los movimientos financieros por pago de obligaciones financieras con bancos.
- b) El incremento en el rubro de seguros se debe aumento en la prima de seguro Fogafin
- c) El detalle de otros gastos es el siguiente:

Financiera Juriscoop S.A. Compañía de Financiamiento

Notas a los Estados Financieros

26. Gastos de Administración, Neto (continuación)

| | 1 de enero al 30 de junio de 2024 | 1 de enero al 30 de junio de 2023 | 1 de abril al 30 de junio de 2024 | 1 de abril al 30 de junio de 2023 |
|--|-----------------------------------|-----------------------------------|-----------------------------------|-----------------------------------|
| Gastos de para equipos de computo | \$ 257.066 | \$ 141.428 | \$ 128.044 | \$ 64.504 |
| Consultas centrales de riesgo | 236.963 | 211.490 | 133.469 | 149.561 |
| Administración sitios web | 235.131 | 174.108 | 123.470 | 88.327 |
| Gastos de representación administración cdts desmaterializados | 179.821 | 161.214 | 85.447 | 93.557 |
| Gastos de servicio de almacenaje | 148.527 | 130.229 | 75.442 | 66.192 |
| Gastos de gastos legales | 136.730 | 89.292 | 84.030 | 38.845 |
| Gastos de refrigerios y restaurantes | 105.914 | 112.480 | 48.605 | 43.794 |
| Servicio consulta negociación portafolio | 67.601 | 52.358 | 35.652 | 28.160 |
| Gastos de cafetería | 42.044 | 38.094 | 26.715 | 24.255 |
| Gastos de entidades sin ánimo de lucro | 35.613 | 32.986 | 20.072 | 17.638 |
| Realce codificación y alistamiento | 35.173 | 31.946 | 18.567 | 17.177 |
| Selección de personal | 19.831 | 9.777 | 16.410 | 3.494 |
| Procesos de evaluación de riesgos | 13.103 | 35.628 | 7.681 | 14.911 |
| Campaña ahorro programado | 12.892 | 8.000 | – | (492) |
| Gastos de capacitación de directivos | 12.233 | 9.150 | 233 | 350 |
| Gastos atención a pagadores | 11.462 | 6.830 | 8.566 | 2.841 |
| Gastos de gasto no deducible (recobro Gmf) | 9.643 | 10.616 | 6.905 | 7.504 |
| Elementos seguridad industrial | 9.440 | 7.420 | 6.683 | 3.561 |
| Gastos de redondeo | 2.771 | 4.479 | 1.815 | 1.256 |
| Cuota de afiliación club socios | 2.190 | 3.207 | 1.508 | 1.348 |
| | 1.700 | 1.192 | 780 | 696 |
| Total, otros gastos | \$ 1.575.848 | \$ 1.271.924 | \$ 830.094 | \$ 667.479 |

Financiera Juriscoop S.A. Compañía de Financiamiento

Notas a los Estados Financieros

27. Gastos por Beneficios a los Empleados

| | 1 de enero al 30 de junio de 2024 | 1 de enero al 30 de junio de 2023 | 1 de abril al 30 de junio de 2024 | 1 de abril al 30 de junio de 2023 |
|-----------------------------------|-----------------------------------|-----------------------------------|-----------------------------------|-----------------------------------|
| Salarios | \$ 9.990.097 | \$ 7.428.453 | \$ 5.338.429 | \$ 3.718.914 |
| Prestaciones sociales | 2.744.062 | 2.145.001 | 1.476.038 | 1.037.684 |
| Aportes a Seguridad Social | 1.355.792 | 1.027.447 | 723.770 | 525.022 |
| Comisiones | 584.189 | 617.352 | 295.708 | 364.479 |
| Aportes parafiscales | 491.974 | 375.387 | 261.222 | 192.301 |
| Otros beneficios a empleados | 366.908 | 423.766 | 241.215 | 286.015 |
| Auxilio de transporte | 198.855 | 107.142 | 112.882 | 51.199 |
| Viáticos | 149.555 | 77.413 | 68.344 | 35.321 |
| Incapacidades | 127.278 | 56.519 | 86.493 | 37.960 |
| Indemnizaciones | 76.945 | 50.393 | 56.735 | 50.393 |
| Capacitación al personal | 52.393 | 64.201 | 23.815 | 27.130 |
| Bonificaciones | 18.618 | 2.893 | 13.559 | – |
| Dotación y suministro a empleados | 11.674 | – | 11.674 | – |
| Total | \$ 16.168.340 | \$ 12.375.967 | \$ 8.709.884 | \$ 6.326.418 |

a) El incremento en salarios obedece principalmente a la cesión de empleador originado en la operación de sustitución de activos y pasivos con Coofinep. Ver nota 31.

28. Gastos por Depreciaciones y Amortizaciones

| | 01 de enero al 30 de junio de 2024 | 01 de enero al 30 de junio de 2023 | 1 de abril al 30 de junio de 2024 | 1 de abril al 30 de junio de 2023 |
|--|------------------------------------|------------------------------------|-----------------------------------|-----------------------------------|
| Depreciaciones | | | | |
| Activos por derecho de uso | \$ 1.405.467 | \$ 1.126.355 | \$ 723.576 | \$ 561.415 |
| Total depreciación derechos de uso (a) | 1.405.467 | 1.126.355 | 723.576 | 561.415 |
| Equipo Informático | 355.698 | 50.722 | 243.201 | 27.136 |
| Mejoras en propiedades ajenas | 94.036 | 84.673 | 47.935 | 42.337 |
| Equipo de oficina | 51.635 | 45.388 | 24.856 | 23.729 |
| Vehículos | 48.097 | 38.685 | 27.015 | 18.115 |
| Equipo y redes de comunicación | 22.751 | 12.309 | 11.351 | 6.411 |
| Edificios | 10.317 | 3.232 | 8.701 | 1.616 |
| Enseres y accesorios | 7.897 | 120 | 6.965 | 17 |
| Maquinaria | 5.928 | 6.920 | 2.797 | 3.326 |
| Total Depreciación propiedad planta y equipos (b) | 596.359 | 242.049 | 372.821 | 122.687 |
| Total gastos por depreciación (a+b) | 2.001.826 | 1.368.404 | 1.096.397 | 684.102 |
| Amortizaciones | | | | |
| Programas, aplicaciones informáticas | 1.132.426 | 942.893 | 593.822 | 490.733 |
| Total, gastos por amortización | 1.132.426 | 942.893 | 593.822 | 490.733 |
| Total, gastos por depreciación y amortización | \$ 3.134.252 | \$ 2.311.297 | \$ 1.690.219 | \$ 1.174.835 |

Financiera Juriscoop S.A. Compañía de Financiamiento

Notas a los Estados Financieros

29. Otras Ganancias (Pérdidas) Neto

| Detalle | 01 de enero al 30 de junio de 2024 | 01 de enero al 30 de junio de 2023 | 1 de abril al 30 de junio 2024 | 1 de abril al 30 de junio 2023 |
|---|--|--|-----------------------------------|-----------------------------------|
| Otras ganancias (*) | \$ 1.597.631 | \$ 597.327 | \$ 206.850 | \$ 279.029 |
| Recuperación de cartera castigada | 237.500 | 255.572 | 163.668 | 136.502 |
| Ganancia (pérdida) en activos no corrientes | 94.793 | (141.246) | 208.989 | (70.746) |
| Gastos Condonación | (530.695) | (663.107) | (306.790) | (293.757) |
| Pérdida (ganancia) en venta de cartera | (31.961) | 6.572.699 | (42.577) | 6.263.769 |
| | \$ 1.367.268 | \$ 6.621.245 | \$ 230.140 | \$ 6.314.797 |

Recuperación recibida en el primer semestre de 2024 correspondiente a Comisiones de años anteriores.

30. Partes Relacionadas

De acuerdo con la “NIC 24 Información a revelar sobre partes relacionadas” una parte relacionada es una persona o entidad que está relacionada con la Financiera que prepara sus estados financieros en las cuales se podría ejercer control o control conjunto sobre la entidad que informa; ejercer influencia significativa sobre la Financiera; o ser considerado miembro del personal clave de la gerencia de la Financiera o de una controladora de la Financiera.

Dentro de la definición de parte relacionada se incluye: A personas y/o familiares relacionados con la Financiera, entidades que son miembros del mismo grupo (controladora y subsidiaria), asociadas o negocios conjuntos de la Financiera o de entidades del grupo, planes de beneficio post-empleo para beneficio de los empleados de la Financiera o de una entidad relacionada.

Las partes relacionadas para la Financiera son las siguientes:

1. Accionistas con participación directa.
2. Miembros de la junta directiva (Principales y suplentes).
3. Personal clave de la gerencia: Incluye los representantes legales principales y suplentes de la Financiera.
4. Entidades que integran el grupo empresarial Juriscoop (La Cooperativa del Sistema Nacional de Justicia) – Juriscoop. Que es la matriz, Financiera JRC – En liquidación, Financiera Juriscoop S.A Compañía de Financiamiento, Servicios JSJC S.A. en Liquidación, Services & Consulting S.A.S, inversiones UbuntuTech S.A.S y la Fundación Progreso Solidario).

Todas las operaciones de desembolso se realizaron a precios de mercado; las operaciones de tarjeta de crédito y sobregiros se realizaron a las tasas plenas de tales productos.

A continuación, se muestra la agrupación de saldos y operaciones con partes relacionadas incluyendo el detalle de las transacciones con el personal clave de la gerencia.

Financiera Juriscoop S.A. Compañía de Financiamiento

Notas a los Estados Financieros

30. Partes Relacionadas (continuación)

Transacciones Estado de Situación Financiera

| Detalle | Junio 2024 – No Auditado | | | | |
|---|--------------------------|--------------|--------------------------------|-------------------------------|--------------------------------|
| | Casa Matriz | Accionistas | Miembros de la Junta Directiva | Personal Clave de la Gerencia | Empresas del Grupo empresarial |
| Activo | | | | | |
| Activos financieros en operaciones de crédito | \$ 6.572.833 | \$ 5.556.472 | \$ 617.953 | \$ 1.206.880 | \$ 3.125.410 |
| Cuentas por cobrar (a) | 118.664 | - | - | - | 600.000 |
| Pasivos | | | | | |
| Depósitos | 1.296.280 | 5.800.236 | 407.041 | 44.722 | 388.481 |
| Otros pasivos | \$ - | \$ 51 | \$ - | \$ - | \$ - |

| Detalle | Junio 2023 – No Auditado | | | | |
|---|--------------------------|--------------|--------------------------------|-------------------------------|--------------------------------|
| | Casa Matriz | Accionistas | Miembros de la Junta Directiva | Personal Clave de la Gerencia | Empresas del Grupo empresarial |
| Activo | | | | | |
| Activos financieros en operaciones de crédito | \$ 12.414.000 | \$ 6.354.032 | \$ 667.693 | \$ 893.355 | \$ 3.807.680 |
| Cuentas por cobrar (a) | - | - | - | - | 750.000 |
| Pasivos | | | | | |
| Depósitos | 3.614.934 | 6.035.854 | 301.428 | 77.745 | 633.473 |
| Otros pasivos | \$ - | \$ 51 | \$ - | \$ - | \$ - |

- a) El saldo de \$ 718,664 corresponde a \$ 118,664 de la Cooperativa del Sistema Nacional de Justicia por concepto de recaudos de productos a través de PSE con tarjeta de crédito y \$ 600,000, corresponden a la cuenta por cobrar a nombre Services & Consulting por la venta a plazos de cartera de junio 2022.

Al periodo del 30 de junio de 2024 y 31 de diciembre de 2023 ninguno de los accionistas tenía cupos discrecionales ni créditos aprobados no desembolsados. Se realizaron ventas de cartera con el Services & Consulting, las cuales se detallan en la nota 8.

Financiera Juriscoop S.A. Compañía de Financiamiento

Notas a los Estados Financieros

30. Partes Relacionadas (continuación)

Transacciones Estados de Resultados

| Detalle | De enero a junio 2024 | | | | |
|--------------------------------------|-----------------------|--------------|--------------------------------|-------------------------------|-------------------|
| | Casa Matriz | Accionistas | Miembros de la Junta Directiva | Personal Clave de la Gerencia | Grupo Empresarial |
| Ingreso por intereses | \$ 577.234 | \$ 98.273 | \$ 16.550 | \$ 69.886 | \$ 246.134 |
| Gastos financieros | 43.656 | 482.966 | 16.371 | 548 | 8.654 |
| Ingresos por honorarios y comisiones | 2.772 | 9.828 | 176 | 615 | 262 |
| Otros ingresos operativos | 9.003 | 327 | 8 | 1.716 | - |
| Otros gastos | \$ 12.204 | \$ 2.595.748 | \$ 149.590 | \$ 7.873 | \$ 156.850 |

| Detalle | De enero a junio 2023 – Auditado | | | | |
|--------------------------------------|----------------------------------|--------------|--------------------------------|-------------------------------|-------------------|
| | Casa Matriz | Accionistas | Miembros de la Junta Directiva | Personal Clave de la Gerencia | Grupo Empresarial |
| Ingreso por intereses | \$ 935.498 | \$ 198.033 | \$ 23.376 | \$ 38.749 | \$ 264.730 |
| Gastos financieros | 57.514 | 485.598 | 12.731 | 1.179 | 25.850 |
| Ingresos por honorarios y comisiones | 2.898 | 4.592 | 197 | 698 | 562 |
| Otros ingresos operativos | 8.400 | 37.788 | 3.462 | 34.809 | 5.250 |
| Otros gastos | \$ 4.658 | \$ 1.964.899 | \$ 125.450 | \$ 5.215 | \$ 108.230 |

| Detalle | De abril a junio 2024 | | | | |
|--------------------------------------|-----------------------|-------------|--------------------------------|-------------------------------|-------------------|
| | Casa Matriz | Accionistas | Miembros de la Junta Directiva | Personal Clave de la Gerencia | Grupo Empresarial |
| Ingreso por intereses | \$ 250.772 | \$ 44.762 | \$ 7.355 | \$ 35.099 | \$ 120.776 |
| Gastos financieros | 26.378 | 232.092 | 8.205 | 224 | 4.099 |
| Ingresos por honorarios y comisiones | 2.587 | 2.196 | 103 | 337 | 141 |
| Otros ingresos operativos | 2.951 | 164 | 8 | 349 | - |
| Otros gastos | \$ 112 | \$ 294.211 | \$ - | \$ 7.201 | \$ - |

Financiera Juriscoop S.A. Compañía de Financiamiento

Notas a los Estados Financieros

30. Partes Relacionadas (continuación)

Transacciones Estados de Resultados (continuación)

| Detalle | De abril a junio 2023 Auditado | | | | | |
|--------------------------------------|--------------------------------|--------------|--------------------------------|-------------------------------|-------------------|--|
| | Casa Matriz | Accionistas | Miembros de la Junta Directiva | Personal Clave de la Gerencia | Grupo Empresarial | |
| Ingreso por intereses | \$ 426.788 | \$ 88.587 | \$ 11.710 | \$ 19.010 | \$ 141.690 | |
| Gastos financieros | 30.719 | 243.607 | 6.581 | 971 | 14.336 | |
| Ingresos por honorarios y comisiones | 1.301 | 2.676 | 114 | 390 | 349 | |
| Otros ingresos operativos | 8.400 | 37.480 | 3.454 | 34.480 | 5.250 | |
| Otros gastos | \$ 1.619 | \$ 1.022.973 | \$ 64.906 | \$ 1.255 | \$ 26.167 | |

Compensación del Personal Clave de la Gerencia

A continuación, se relaciona la compensación recibida por el personal clave de la Gerencia al 31 de junio 2024 y 31 de junio de 2023.

| Detalle | 1 de enero al 30 de junio | | 1 de enero al 30 de junio | |
|--------------------------------------|---------------------------|------------|---------------------------|------------|
| | 2024 | 2023 | 2024 | 2023 |
| Salarios | \$ 740.461 | \$ 623.509 | \$ 411.576 | \$ 342.164 |
| Beneficios a empleados a corto plazo | 428.577 | 289.169 | 265.936 | 169.226 |
| | \$ 1.169.038 | \$ 912.678 | \$ 677.512 | \$ 511.390 |

31. Hechos Relevantes

SIAR (Sistema Integral de Administración de Riesgos)

La Financiera Juriscoop en su sistema integral de administración de riesgos usa como indicador principal el margen de solvencia, que para el presente semestre presentó niveles bajos sobre todo para el mes de mayo que alcanzó el valor de 10,81% producto principalmente de la combinación de varios factores, i) El aumento sostenido de los activos ponderados por nivel de riesgo que cerró en \$1.146 mil millones, y ii) el gasto de provisión tuvo crecimiento cuatro (4) meses, de los seis (6) meses del primer semestre del 2024 y genera una mayor presión sobre el margen financiero.

Financiera Juriscoop S.A. Compañía de Financiamiento

Notas a los Estados Financieros

31. Hechos Relevantes (continuación)

SIAR (Sistema Integral de Administración de Riesgos) (continuación)

Como consecuencia de esta situación la Compañía se inició con varias medidas que incluye un crecimiento mesurado de la cartera toda vez que el crecimiento que se alcanzó con la cesión de activos y pasivos con Coofinep, permitió generar la mayor parte del tamaño de la compañía de manera inorgánica que se tenía contemplado para los próximos años. En tal sentido las proyecciones de Financiera para cierre de cartera al final del año 2024 están estimadas en \$1.470 mil millones, valor muy cercano al cierre del primer semestre del año en curso. Esto permitirá quitar presión al indicador vía crecimiento del activo.

Por otro lado, la entidad avanza en su plan de mejora del margen financiero logrando al primer semestre del año 2024 una disminución en el costo del pasivo en 260 puntos básicos.

Finalmente avanza en su plan para la autorización de la superintendencia financiera para hacer usos del Cálculo del Componente de Pérdida (CP) que le permitirá disminuir su Indicador de Pérdida Interna (IPI) del uno punto cinco (1.5) a un Indicador de Pérdida Interna (IPI) del uno punto uno (1.1), que deriva un VERro de \$9.151 millones y un consumo de capital de \$101.680 millones, con cifras proyectadas al corte de mayo 2024, valor menor en un Sistema de Riesgo de Crédito

Se consolido en el segundo trimestre la cesión de los activos y pasivos de Coofinep y se están adelantando las gestiones en materia de recuperación de cartera necesaria con la intención de generar las recuperaciones correspondientes. Se implementaron en el sistema los modelos para el cálculo de la provisión para la cartera de segmento vivienda y microcrédito que fue recibida como parte de la cesión de activos y pasivos con Coofinep.

Sistema de Administración de Riesgo de Tasa de Interés del Libro Bancario:

La Financiera Juriscoop al cierre de junio de 2024, cuenta con un avance del 89% en el cumplimiento de las actividades planteadas para la implementación del sistema de administración de riesgo de tasa de interés del libro bancario. Y está preparada para las transmisiones de los formatos de pruebas para la Superintendencia en las fechas planteadas a finales del mes de agosto.

Cesión de Activos y Pasivos Coofinep Cooperativa Financiera

Mediante Resolución No. 2152 del 11 de diciembre de 2023, el Superintendente Financiero determinó someter a Coofinep a medida preventiva a la toma de posesión de vigilancia especial, en los términos consagrados en el artículo 113 del Estatuto Orgánico del Sistema Financiero.

En desarrollo de la medida de vigilancia especial, la Superintendencia Financiera de Colombia ordenó a la administración de Coofinep remitir una estrategia concreta y detallada que permitiera superar de manera estructural y definitiva la situación que motivó la medida cautelar en mención. Igualmente, entre otras decisiones, ordenó llevar a cabo una sesión extraordinaria de la Asamblea General a más tardar el 20 de enero de 2024, con el propósito de presentar un informe de la situación financiera, de liquidez, de gobernanza, entre otros, de Coofinep, así como la estrategia concreta antes indicada.

Financiera Juriscoop S.A. Compañía de Financiamiento

Notas a los Estados Financieros

31. Hechos Relevantes (continuación)

Cesión de Activos y Pasivos Coofinep Cooperativa Financiera (continuación)

Producto de dicha solicitud, se logró concretar una alternativa con el Grupo Juriscoop. El 13 de enero de 2024 el Consejo de Administración de Coofinep aprobó presentar ante la Superintendencia Financiera de Colombia, como estrategia concreta y detallada que permitiera superar de manera estructural y definitiva la situación que motivó la medida de vigilancia especial, la de realizar la siguiente operación:

- a) Realizar una cesión de activos y pasivos a Financiera Juriscoop S.A. Compañía de Financiamiento, que incluya la totalidad de depósitos captados del público, y algunos otros pasivos, así como la cartera de créditos neta y algunos otros activos, formalizándose en marzo de 2024.
- b) Posteriormente a la mencionada operación, solicitar la cancelación de la licencia de funcionamiento (certificado de autorización) de Coofinep como establecimiento de crédito e incorporarla en la Cooperativa Juriscoop, previa aprobación por parte de la Superintendencia de la Economía Solidaria. En orden a la aprobación por parte de la Superintendencia de Economía Solidaria, Coofinep queda incorporada en su patrimonio a la Cooperativa Juriscoop, quien recibe todos los a asociados que existen al corte de 31 de julio de 2024

Una vez presentado el proyecto ante la Superintendencia Financiera de Colombia, el Superintendente Financiero, mediante Resolución No. 103 del 19 de enero de 2024 y previa opinión favorable del Consejo Asesor de dicho órgano de supervisión, adoptó con respecto a Coofinep la medida preventiva de cesión de activos y pasivos contemplada en el numeral 4 del artículo 113 del Estatuto Orgánico del Sistema Financiero, para darle viabilidad al plan estructural previamente mencionado.

En reunión extraordinaria de la Asamblea General de delegados de Coofinep Cooperativa Financiera llevada a cabo el 20 de enero de 2024, se aprobó el proyecto planteado, concretamente la cesión de activos, pasivos y contratos de Coofinep Cooperativa Financiera (cedente), a Financiera Juriscoop S.A. Compañía de Financiamiento (cesionaria), y la posterior incorporación de Coofinep a la cooperativa Juriscoop, tal como consta en el Acta No. 80 de Coofinep. En sesión extraordinaria de la Asamblea General de Coofinep, del 27 de enero de 2024, se ratificó tal decisión, tal como consta en el Acta No. 81.

Coofinep y Financiera Juriscoop celebraron el 24 de enero de 2024 un contrato de cesión de activos, pasivos y contratos, en los términos previamente descritos, sujeto a la condición suspensiva de la aprobación que debía otorgar a la operación la Superintendencia Financiera de Colombia.

Dicho contrato de cesión de activos, pasivos y contratos se da en cumplimiento de las estrategias de crecimiento que he habían sido aprobado por la Junta directiva de la Financiera Juriscoop, en la que se encontraba una de las alternativas, el crecimiento inorgánico de la Financiera Juriscoop.

En acercamiento con el Grupo Juriscoop y en desarrollo de la estrategia esbozada, mediante Resolución No. 0264 del 9 de febrero 2024 y en el marco de lo dispuesto en los numerales 4 y 9.3 del artículo 113 del Estatuto Orgánico del Sistema Financiero, el Superintendente Financiero autorizó la cesión de activos, pasivos y contratos de Coofinep, como cedente, en favor de Financiera Juriscoop, como cesionaria.

Financiera Juriscoop S.A. Compañía de Financiamiento

Notas a los Estados Financieros

31. Hechos Relevantes (continuación)

Cesión de Activos y Pasivos Coofinep Cooperativa Financiera (continuación)

Teniendo en cuenta lo anterior, Coofinep no seguirá desarrollando las actividades propias de una institución financiera, por tanto, en virtud de lo aprobado por la Superintendencia Financiera de Colombia, trasladó dichos productos y servicios a Financiera Juriscoop S.A. Compañía de Financiamiento, quien asumió, a partir del 1 de marzo de 2024, la gestión de los mencionados productos y servicios, así como la atención de los clientes de Coofinep.

Por la operación de cesión de activos, pasivos y contratos, la financiera Juriscoop, no tuvo que desembolsar recursos por dicha cesión, en razón a que recibió pasivos por el mismo valor que activos, como se muestra en el cuadro siguiente:

| Resumen | Fase I | Fase II | Total |
|----------------|---------------|----------------|----------------|
| Activos | \$ 12.558.539 | \$ 224.388.819 | \$ 236.947.358 |
| Cartera neta | 12.453.906 | 183.082.766 | 195.536.672 |
| Otros activos | 104.633 | 41.306.053 | 41.410.686 |
| Pasivos | \$ 12.558.539 | \$ 224.388.819 | \$ 236.947.358 |
| Depósitos | 12.558.539 | 217.452.120 | 230.010.659 |
| Otros pasivos | – | 6.936.699 | 6.936.699 |

La de Cesión de Activos, Pasivos y Contratos entre Financiera Coofinep, como cedente y la Financiera Juriscoop como cesionario, fue ejecutada en dos fases, según lo previsto para dicha operación:

FASE I: Cesión de la totalidad de depósitos a término con vencimientos entre la fecha en la que se realice la cesión y el 16 de febrero de 2024, junto con un valor equivalente en cartera de créditos neta de provisiones.

FASE II: Cesión del total de los depósitos restantes, junto con el valor total de la cartera de créditos neta de provisiones, en todas sus modalidades (comercial, consumo, microcrédito y vivienda) y algunos otros activos y pasivos.

Una vez culminadas las fases en mención, el monto de la cesión ascendió de \$236,947,358 en activos, con las correspondientes contrapartidas en el pasivo, conforme fue aprobado por la Superintendencia Financiera de Colombia.

Como consecuencia de lo anterior, finalizada la cesión de la totalidad de las operaciones objeto de vigilancia por parte de la Superintendencia Financiera, esta procedió a la cancelación del certificado de autorización de Coofinep, de conformidad con la Resolución 0890 del 2 de mayo de 2024, con lo cual Coofinep queda bajo la vigilancia y supervisión de la Superintendencia de la Economía Solidaria como entidad cooperativa.

Financiera Juriscoop S.A. Compañía de Financiamiento

Notas a los Estados Financieros

31. Hechos Relevantes (continuación)

Cesión de Activos y Pasivos Coofinep Cooperativa Financiera (continuación)

En atención a la aprobación impartida mediante Resolución No. 2024321005635 expedida por parte de la Superintendencia de Economía Solidaria, Coofinep queda incorporada en su patrimonio a la Cooperativa Juriscoop, quien recibe todos los a asociados que existen al corte de 31 de julio de 2024, como resultado de la estrategia adoptada y aprobada por las diferentes instancias de la Cooperativa Juriscoop, con lo cual se consolida un crecimiento en asociados para la Cooperativa que supera ya los 50 mil asociados, y que hace parte de la estrategia de crecimiento de la cooperativa.

Finalmente, Financiera Juriscoop, se encuentra analizando la operación de cesión de activos, pasivos y contratos en el que el cedente es Coofinep y la Financiera es el cesionario, con el objeto de determinar si existe una posible combinación de negocios o si deben reconocer un activo originado en dicha operación. Para estos efectos, Financiera Juriscoop, contrató a la empresa “Valoraciones Empresariales”, con el propósito de determinar y presentar ante la Junta Directiva de la Financiera el análisis y medición de la transacción de cesión de activos, pasivos y contratos de Coofinep, de conformidad con las normas de información financiera y de valuación de activos y pasivos aplicables, en aras de cumplir los objetivos de la información financiera de propósito general, y si es del caso reconocer si se trata de una combinación de negocios el valor determinado como resultado de la valoración.

32. Hechos Posteriores

De conformidad con la Resolución 1346 del 5 de julio de 2024, la Superintendencia Financiera de Colombia autorizó el Reglamento de Emisión y Suscripción de Acciones Ordinarias de 27.500 acciones de FINANCIERA JURISCOOP S.A. COMPAÑÍA DE FINANCIAMIENTO, en los términos y condiciones establecidos en el Reglamento, operación que le permite a la Financiera Juriscoop trasladar del rubro de anticipo para futuras capitalización al patrimonio de la Financiera Juriscoop la suma de \$27.500.000. Con la culminación del proceso respectivo, la Compañía procedió a notificar al Supervisor el resultado del proceso, lo cual permitió que el capital suscrito y pagado de la Compañía ascienda a la suma de \$186.221.000.

De otro lado, dentro de la estrategia de mejora de sus indicadores, Financiera Juriscoop ha realizado 3 ventas de cartera del orden de los \$7.806.382.

Igualmente, dentro de la estrategia antes indicada, la Junta Directiva aprobó el castigo de un paquete de cartera que estaba totalmente provisionada, por valor de \$20.748.718.

Finalmente, y dado que no se logró consolidar la operación de capitalización por parte de la entidad E-Credit, se procedió a la devolución en el mes de agosto, del valor recibido de dicha entidad por \$19.350.000. De otra parte, la Cooperativa Juriscoop entregó la suma de \$20.000.000 el pasado 27 de agosto por concepto de anticipo para futuras capitalizaciones, con base en lo cual, se ha dado inicio a los trámites pertinentes para la autorización del reglamento de emisión y suscripción de 41.850 acciones ordinarias de la Compañía de Financiamiento


Financiera Juriscoop S.A. Compañía de Financiamiento

Certificación de los Estados Financieros Intermedios Condensados

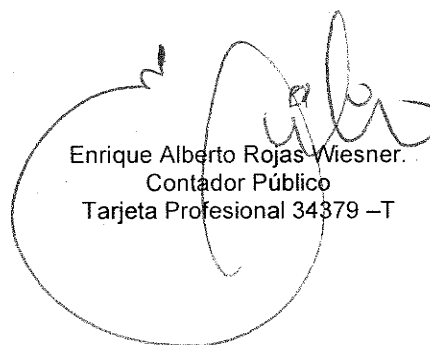
Los Estados Financieros de la Financiera Juriscoop S.A. terminados a 30 de junio de 2024, fueron presentados por el Representante Legal de la Financiera y aprobados por su Junta Directiva en la sesión del día 31 de julio de 2024, tal y como consta en la respectiva acta No.182 de esa misma fecha.

Los suscritos Representante Legal y Contador Público bajo cuya responsabilidad se prepararon los estados financieros de cierre, certificamos:

Que, para la emisión del estado de situación financiera al 30 de junio de 2024, y del estado de resultados y otro resultado integral, estado de cambios en el patrimonio y estado de flujos de efectivo por el período de nueve meses terminado en esta fecha, que conforme al reglamento se ponen a disposición de los accionistas y de terceros, se han verificado previamente las afirmaciones contenidas en ellos y las cifras tomadas fielmente de los libros.



Luis Alfonso Vera Osorio
Representante Legal



Enrique Alberto Rojas Wiesner
Contador Público
Tarjeta Profesional 34379 -T

VERIFICADO