



FINANCIERA JURISCOOP


FINANCIERA JURISCOOP S.A. COMPAÑIA DE FINANCIAMIENTO
Estado de Resultados del Ejercicio

(Valores en millones de pesos)

	30-jun-16	31-dic-15	Variacion Absoluta	Variacio n
	Saldo	Saldo		
RESULTADO DEL PERIODO				
Ingresos de actividades ordinarias	55,999	53,143	2,856	5%
Otros ingresos	163	51	112	220%
Gasto por beneficios a los empleados	8,409	8,130	279	3%
Gasto por depreciación y amortización	921	1,054	(133)	-13%
Reversión de pérdidas por deterioro de valor (pérdidas por deterioro de valor)	14,256	7,034	7,222	103%
Otros gastos	40,764	36,621	4,143	11%
Otras ganancias (pérdidas)	544	551	(7)	-1%
Ganancia (pérdida) por actividades de operación	-7,645	906	(8,551)	-94.4%
Ganancias (pérdidas) que surgen de la baja en cuentas de activos financieros medidos al costo amortizado	976	81	895	1105%
Ingresos financieros	3,010	2,513	497	20%
Costos financieros	553	916	(363)	-40%
Otros ingresos (gastos) procedentes de subsidiarias, entidades controladas de forma	0	0	-	0%
Ganancia (pérdida), antes de impuestos	-4,212	2,584	(6,796)	-263%
Ingreso (gasto) por impuestos	2,613	2,141	472	22%
Ganancia (pérdida) procedente de operaciones continuadas	-6,826	443	(7,269)	-164.1%
Ganancia (pérdida)	-6,826	443	(7,269)	-164.1%
Ganancia (pérdida), atribuible a los propietarios de la controladora				



LUIS ALFONSO VERA OSORIO
Representante Legal


CLARINA GUERRERO FAJARDO
Contador Publico
T.P. 30.541-T



LUIS HUMBERTO RAMIREZ BARRÍOS
Revisor Fiscal
TP 23004 - T
A&C Consultoría y Auditoría Empresarial
"Ver opinión adjunta"
JCF-052-2016

(Valores en millones de pesos)

	30-jun-16		31-dic-15		Variación Absoluta	Variación Relativa
	Saldo	% Participación	Saldo	Participación %		
Activos						
Efectivo y equivalentes al efectivo	66,849	8.1%	70,898	8.9%	-4,049	-5.7%
Inversiones	54,415	6.6%	56,159	7.0%	-1,744	-3.1%
Cartera de Crédito	684,687	83.3%	654,811	82.0%	29,876	4.6%
Activos No corrientes Mantenidos para la Venta	1,743	0.2%	1,743	0.2%	0	0.0%
Otros Activos	14,318	1.7%	14,935	1.9%	-564	-3.8%
Total de activos	822,012	100.0%	798,546	100.0%	23,519	2.9%
Pasivo y Patrimonio						
Pasivo						
Depósitos y Exigibilidades	600,766	73.1%	537,162	67.3%	63,604	11.8%
Otros pasivos financieros	94,541	11.5%	124,401	15.6%	-29,860	-24.0%
Otros Pasivos	10,701	1.3%	14,153	1.8%	-3,399	-24.0%
Total pasivos	706,008	85.9%	675,716	84.6%	30,345	4.5%
Patrimonio						
Capital emitido	121,530	14.8%	121,530	15.2%	0	0.0%
Resultado del ejercicio	-6,826	-0.8%	443	0.1%	-7,269	-1640.9%
Otras participaciones en el patrimonio	1,300	0.2%	857	0.1%	443	51.7%
Patrimonio total	116,004	14.1%	122,830	15.4%	-6,826	-5.6%
Total de patrimonio y pasivos	822,012	100.0%	798,546	100.0%	23,519	2.9%


LUIS ALFONSO VERA OSORIO
 Representante Legal


CLARINA GUERRERO FAJARDO
 T.P. 30541-T


LUIS HUMBERTO RAMIREZ BARRIOS
 Revisor Fiscal
 TP 23004 - T
 A&C Consultoría y Auditoría Empresarial
 "Ver opinión adjunta"
 JCF-052-2016 