

JURISCOOP



Juntando Corazones

**Es muy fácil
hacer tus
pagos y
transacciones
por tu**



Oficina Virtual

Ingreso a la Oficina Virtual

Das clic
en
Oficina
Virtual

FINANCIERA JURISCOOP

Busca

Hazte cliente Oficina Virtual

Personas Empresas Promociones para ti Familia Protegida Actualidad

Ingresar a nuestra Oficina Virtual

YO GRUPO JURISCOOP

ES MEJOR QUEDARSE EN CASA

Estamos a tu lado apoyándote cuando más lo necesitas. Por eso ponemos a tu disposición todos nuestros canales de comunicación para que **NO TE MUEVAS DE CASA** y puedas realizar tus operaciones de una forma más segura.

OFICINA VIRTUAL PERSONAS **APP OFICINA MÓVIL** **FRONTS PSE** **LÍNEA MÁS** **Chat**

Aquí te ayudamos a hacer realidad tus sueños.

<https://financiera.juriscoop.com.co/oficina-virtual/>

SUSCRIPCIÓN A NOTICIAS.

Ingreso a la Oficina Virtual

Das clic
en
Personas

The screenshot displays the website's navigation menu with the following elements:

- Logo: **FINANCIERA JURISCOOP**
- Search bar: **busca** with a magnifying glass icon.
- Buttons: **Hazte cliente** and **Oficina Virtual**.
- Navigation tabs: **Personas**, **Empresas**, **Pro**, and **alidad**.
- Vertical sidebar: **SUSCRIPCIÓN A NOTICIAS**.
- Main content area with three large circular icons:
 - PERSONAS**: Represented by a person icon.
 - EMPRESAS**: Represented by a building icon.
 - PSE**: Represented by a dollar sign icon.
- Bottom navigation area with two more circular icons:
 - Icon of a credit card.
 - Icon of a document with a magnifying glass.
- Chat button: **Chat** with a cartoon character icon.

Registro en la Oficina Virtual



The image shows a screenshot of the 'Ingreso Oficina Virtual' (Virtual Office Login) page. The page title is 'Ingreso Oficina Virtual'. Below the title, there is a message: 'En este portal, seleccione la opción que mejor se ajuste a su situación. Si se encuentra registrado, seleccione la opción de inicio de sesión. Si no se encuentra registrado, seleccione la opción de registro.' There is a text input field for 'Nombre de usuario' and a blue button with a white checkmark and the text 'Registro'. A white callout bubble with a blue border is overlaid on the page, containing the text 'Das clic en Registro'. The background of the screenshot shows a smiling couple looking at a computer monitor. On the left side of the screenshot, there is a vertical copyright notice: '© 2020 Financiera Juriscoop S.A. Todos los derechos reservados. | Financiera Juriscoop S.A. | Calle 100 No. 100-100, Bogotá, Colombia'.

Ingreso Oficina Virtual

En este portal, seleccione la opción que mejor se ajuste a su situación. Si se encuentra registrado, seleccione la opción de inicio de sesión. Si no se encuentra registrado, seleccione la opción de registro.

Nombre de usuario

Registro

Das clic en Registro

:Disfruta de todos los beneficios que Financiera Juriscoop tiene para ti!

Registro en la Oficina Virtual

te > 3. Usuario > 4. Preguntas > 5. Imagen > 6. Confirmación > 7. Código de Verificación

DE NÓMI

Terminos y Condiciones de Uso

Lea con detenimiento el siguiente contrato y si está de acuerdo haga clic en "Aceptar Contrato e Iniciar Registro" para continuar.

TÉRMINOS Y CONDICIONES DE USO

... usar los servicios transaccionales por Internet a través del Web de Financiera Juriscoop, por favor lea atentamente los términos y condiciones que reglamentan su uso. Al acceder a este sitio y a cualquier página del mismo, usted se compromete a cumplir con los términos y condiciones que se encuentran en este sitio y a cualquier página del mismo. Al hacerlo se entenderá que en su calidad de cliente ha aceptado los términos y condiciones que se encuentran en este sitio y se somete a las normas legales de la República de Colombia. En caso de no estar de acuerdo con los términos y condiciones no acceda a este sitio o a cualquier página del mismo.

Aceptar contrato e Iniciar registro

Registro en la Oficina Virtual

Colocas el tipo y número de identificación

DE NÓMINA

Verificación de Cliente

Por favor ingrese su tipo y número de identificación, luego haga clic en "Siguiente":

Tipo Identificación

Cédula de Ciudadanía

Identificación

101101101101



No soy un robot



reCAPTCHA
Privacidad · Condiciones

Siguiente ▶



Registro en la Oficina Virtual

Registro de Cuenta de Usuario

Ingrese el nombre de usuario, la contraseña y el tiempo de vigencia de la misma, luego haga clic en el botón "Siguiente":

Nombre de Usuario

alinares12

Confirmar Usuario

alinares12

Contraseña

Confirmar Contraseña

Tiempo de vigencia de la contraseña

180 días

Siguiente >

Creas un
nombre de
usuario
y una
contraseña
y das clic en
siguiente

Registro en la Oficina Virtual

Preguntas de Seguridad

Seleccione las preguntas que desea registrar en el sistema como preguntas de control para validaciones futuras y escriba las respuestas. Luego haga clic en el botón "Siguiente".

¿Cuál es el nombre de su primera mascota? ▾

Ingrese la respuesta

¿Cuál es el apodo de su abuelo? ▾

Ingrese la respuesta

¿Cuál es el nombre de la escuela secundaria? ▾

Ingrese la respuesta

¿Cuál es el apellido de su maestro(a) favorit? ▾

Ingrese la respuesta

¿Cuál es el nombre de su restaurante favor? ▾

Ingrese la respuesta

Siguiente ▶

Selecciona las preguntas, las cuales posteriormente tendremos en cuenta para validaciones de seguridad

Registro en la Oficina Virtual

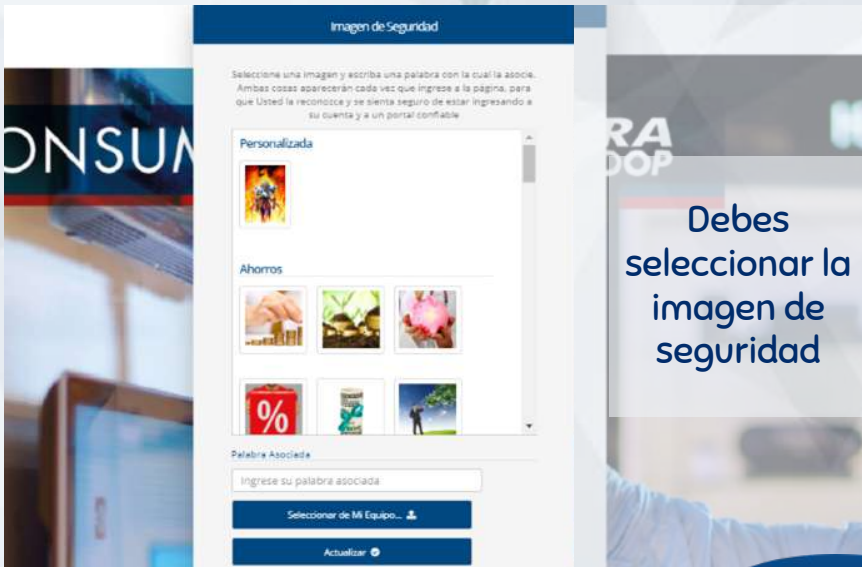


Imagen de Seguridad

Seleccione una imagen y escriba una palabra con la cual la asocia. Ambas cosas aparecerán cada vez que ingrese a la página, para que Usted la reconozca y se sienta seguro de estar ingresando a su cuenta y a un portal confiable.


Personalizada




Ahorros

Palabra Asociada

Ingrese su palabra asociada

Seleccionar de Mi Equipo... 

Actualizar 

Debes seleccionar la imagen de seguridad

Registro en la Oficina Virtual

Confirmación Información de Contacto

Ingrese su correo electrónico y número celular para continuar con el proceso de registro, y haga clic en continuar.

Correo Electrónico

Confirmar Correo:

Teléfono Celular

Continuar 

Confirma los datos de contacto, es importante que verifiques que estén correctos ya que posteriormente se enviarán códigos de seguridad a través del correo y el celular

Registro en la Oficina Virtual



3. Usuario 4. Preguntas 5. Imagen 6. Confirmación 7. Código

SUMO **FINANCIERA**

Registre el código de verificación que se envió mediante mensaje de texto o correo electrónico

Código:

Coloca el código de seguridad que te enviamos por correo electrónico y mensaje de texto a tu celular

Registro en la Oficina Virtual

Tendremos tres pasos continuos donde verificamos tu identidad por medio de algunas preguntas que solo tu sabes, es por tu seguridad

1

Verificación de Identidad

Seleccione la fecha de expedición de su documento de identidad e ingrese su primer apellido.

Fecha de Expedición

2011.01.04

2011 | Enero | 4

Primer Apellido

LINARES

Siguiente

Cancelar

2

Verificación de Identidad

A continuación deberá responder con elección las siguientes preguntas de seguridad. Desea preguntas se realizarán por una sola vez para confirmar su identidad, recibir notificaciones y así poder validar en línea la activación de su cuenta.

¿CON CUAL DE LOS SIGUIENTES NÚMEROS DE TELÉFONO TIENE O HA TENIDO RELACION?

Seleccione una respuesta

¿CUAL ES LA FECHA DE EMISIÓN DE SU DOCUMENTO DE IDENTIDAD?

Seleccione una respuesta

¿TIENE CANCELADO O SALDO UN CRÉDITO EN LA REDENSAJAD CON UN VENCIMIENTO PENDING O CON FINANCIERA JURISCOOP EN LOS ÚLTIMOS 90 DÍAS?

Seleccione una respuesta

¿CON CUAL ENTIDAD USTED TIENE UN CRÉDITO DE CONSUMO O EMPRESTA?

Seleccione una respuesta

¿ACTUALMENTE CUÁNTOS CRÉDITOS TIENE CON JURISCOOP SISTEMA FUNCIONAL TRIBUTARIA?

Seleccione una respuesta

Verificar

3

Cuestionario

Las respuestas se han registrado con éxito.

Aceptar